

EQUIPEMENT PISCINE



CARDIEAU

Créateur d'énergie

CATALOGUE

EDITION 2025-2026

 02 49 87 94 70

 contact@cardieau.com

 www.cardieau.com



CARDI'EAU®

L'Aquagym sur Appareils

La Société Cardi'eau ® est une des entreprises pionnières de l'aquabiking et des circuits aqua training en France.

Son premier vélo aquatique créé en 1980 a fait un grand bout de chemin dans l'univers de l'aquafitness.

Plus jamais, vous ne verrez la piscine comme avant !

L'idée d'associer la gymnastique et l'eau est apparue il y a déjà une bonne trentaine d'années.

Aujourd'hui, ce concept a énormément évolué grâce au développement de l'aquafitness, l'eau n'est plus seulement synonyme de détente et de relaxation mais également un moyen de tonifier le corps.

Une gamme d'équipements Unique en Europe

Aujourd'hui CARDI'EAU® c'est plus de 30 appareils différents. Tous ces équipements permettent d'améliorer la condition physique, la souplesse, l'équilibre, la respiration, tout en procurant un état de détente extraordinaire. Les mouvements réguliers effectués dans l'eau (à un rythme plus ou moins soutenu) font intervenir de nombreux muscles des jambes, du torse, des bras...

Aujourd'hui, nos appareils se déclinent également pour des bassins en grande profondeur. CARDI'EAU®, en tant que Fabricant Français s'adapte à toutes les configurations de piscine pour réaliser des rampes ou des coiffes de protection...

Un Equipementier incontournable

CARDI'EAU® s'est aussi spécialisé dans l'agencement des espaces aquatiques (mobilier, rangement, banc....) ainsi que dans le matériel pédagogique scolaire, bébés nageurs et zones de bien-être.

Optez pour des articles sur mesure en personnalisant vos radeaux
CARDI'EAU vous propose des créations selon vos besoins et vos envies (logo, dessin ...)

NOUVEAUTE
PERSONNALISATION






NOTRE GAMME

CARDI'EAU® vous propose de découvrir ses équipements professionnels à usage intensif pour équiper votre piscine (matériel, mobilier...)

LE PARADIS DES ENFANTS	04-53
AQUAFITNESS	56-93
EQUIPEMENTS NATATION	96-105
EQUIPEMENTS DES BASSINS	108-119
EQUIPEMENTS DES VESTIAIRES	122-131
SECURITE, SURVEILLANCE & INFIRMERIE	134-141
TRAITEMENT, FILTRATION & HYGIENE	144-147
MOBILIER ET DECORATION	150-153
PARTENARIAT	156-157



Photos non contractuelles







LE PARADIS DES ENFANTS

- Parcours Ludi'eau
- Bébés Nageurs & Jardin Aquatique
- Tapis & Radeaux d'Activités
- Parcours Pédagogiques & Cages
- Jeux & Animations



Découvrez Ludi'eau: Le Parcours Aquatique Pédagogique pour Enfants de Cardi'eau !

La gamme Ludi'eau est bien plus qu'un simple parcours aquatique pour enfants, c'est une expérience éducative et récréative qui stimule le développement moteur, sensoriel et cognitif de nos jeunes explorateurs aquatiques. Conçu pour les enfants de tous âges, Ludi'eau offre une variété d'activités et de défis aquatiques qui permettent l'apprentissage tout en s'amusant.

Développement Moteur

L'un des points forts de Ludi'eau est son engagement à aider les enfants à développer leurs compétences motrices de manière ludique. Les activités aquatiques telles que les parcours d'obstacles, de grimpe, le toboggan et l'équilibre sur des structures flottantes sollicitent les muscles, améliorent la coordination et renforcent la confiance en soi des enfants. Chaque élément du parcours est conçu pour offrir des opportunités d'apprentissage moteur, que ce soit en grim pant, en glissant ou en sautant dans l'eau.

Stimulation Sensorielle

Ludi'eau est un véritable paradis sensoriel pour les enfants. Les effets de l'eau, les univers créés en fonction des thèmes de nos parcours, les textures et couleurs variées offrent une expérience sensorielle riche et stimulante. Les enfants peuvent explorer les sensations de l'eau en s'amusant avec des jets d'eau, des fontaines, et même des jeux de bulles. Cela encourage leur curiosité naturelle et favorise leur compréhension des concepts sensoriels.

Apprentissage par le Jeu

Chez Ludi'eau, nous croyons que l'apprentissage par le jeu est la clé du développement des enfants. Nos parcours aquatiques sont conçus pour être des espaces d'apprentissage informel où les enfants peuvent acquérir de nouvelles compétences et connaissances tout en s'amusant.

Éveil de la Créativité

Ludi'eau encourage également l'éveil de la créativité chez les enfants. Les différents thèmes de nos parcours inspirent l'imagination des enfants et leur permettent d'exprimer leur créativité de manière unique. C'est l'endroit idéal pour créer des histoires, des jeux de rôle et des aventures aquatiques imaginaires.

En résumé

Ludi'eau offre bien plus qu'un simple parc aquatique pour enfants. C'est un environnement d'apprentissage stimulant qui favorise le développement moteur, sensoriel et cognitif des enfants tout en leur offrant une expérience amusante et mémorable. Si vous cherchez un moyen innovant et divertissant pour aider les enfants à grandir et à s'épanouir, les parcours Ludi'eau sont l'endroit idéal pour l'acquisition des premiers fondamentaux dans la découverte de l'élément aquatique.



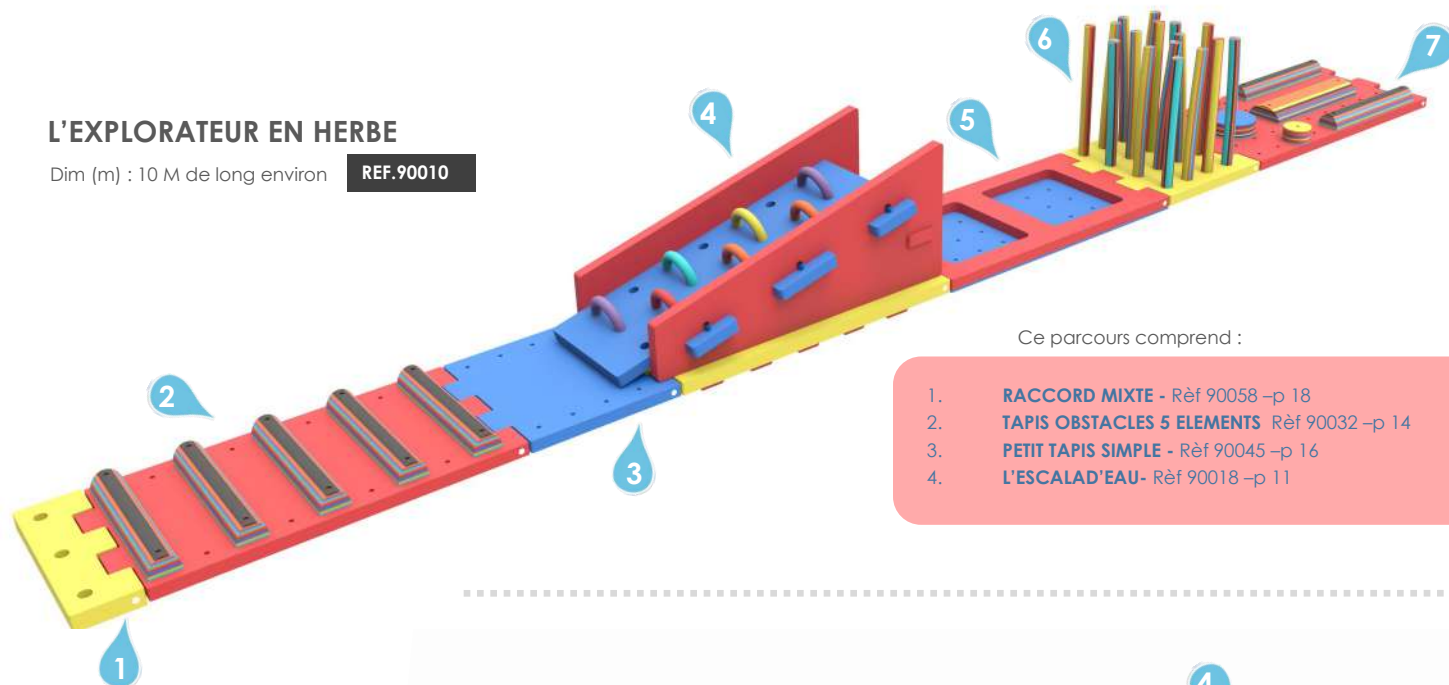
Photos non contractuelles



L'EXPLORATEUR EN HERBE

Dim (m) : 10 M de long environ

REF.90010




Ce parcours comprend :

- | | |
|--|--|
| 1. RACCORD MIXTE - Rêf 90058 -p 18 | 5. PATAUGEOIRE FLOTTANTE DOUBLE - Rêf 90029 -p 13 |
| 2. TAPIS OBSTACLES 5 ELEMENTS Rêf 90032 -p 14 | 6. RADEAU LABYRINTHE - Rêf 90042 -p 15 |
| 3. PETIT TAPIS SIMPLE - Rêf 90045 -p 16 | 7. TAPIS OBSTACLES MIXTE - Rêf 90036 -p 14 |
| 4. L'ESCALAD'EAU - Rêf 90018 -p 11 | |

LE PETIT VAGABOND

Dim (m) : 9 M de long environ

REF.90011




Ce parcours comprend :

- | | |
|---|---|
| 1. RACCORD MIXTE - Rêf 90058 -p 18 | 4. MAISON LUDI'EAU AVEC TOIT - Rêf 90022 -p 12 |
| 2. MUR D'ESCALADE FLOTTANT Rêf 90017 -p 11 | 5. TAPIS OBSTACLES A DISQUES - Rêf 90035 -p 14 |
| 3. RADEAU LABYRINTHE - Rêf 90043 -p 15 | 6. TOBOGGAN BALEIN'EAU - Rêf 90028 -p 13 |

LE SQUARE DES BAMBIN'EAU I

Dim (m) : 5 x 5 M environ

REF.90012



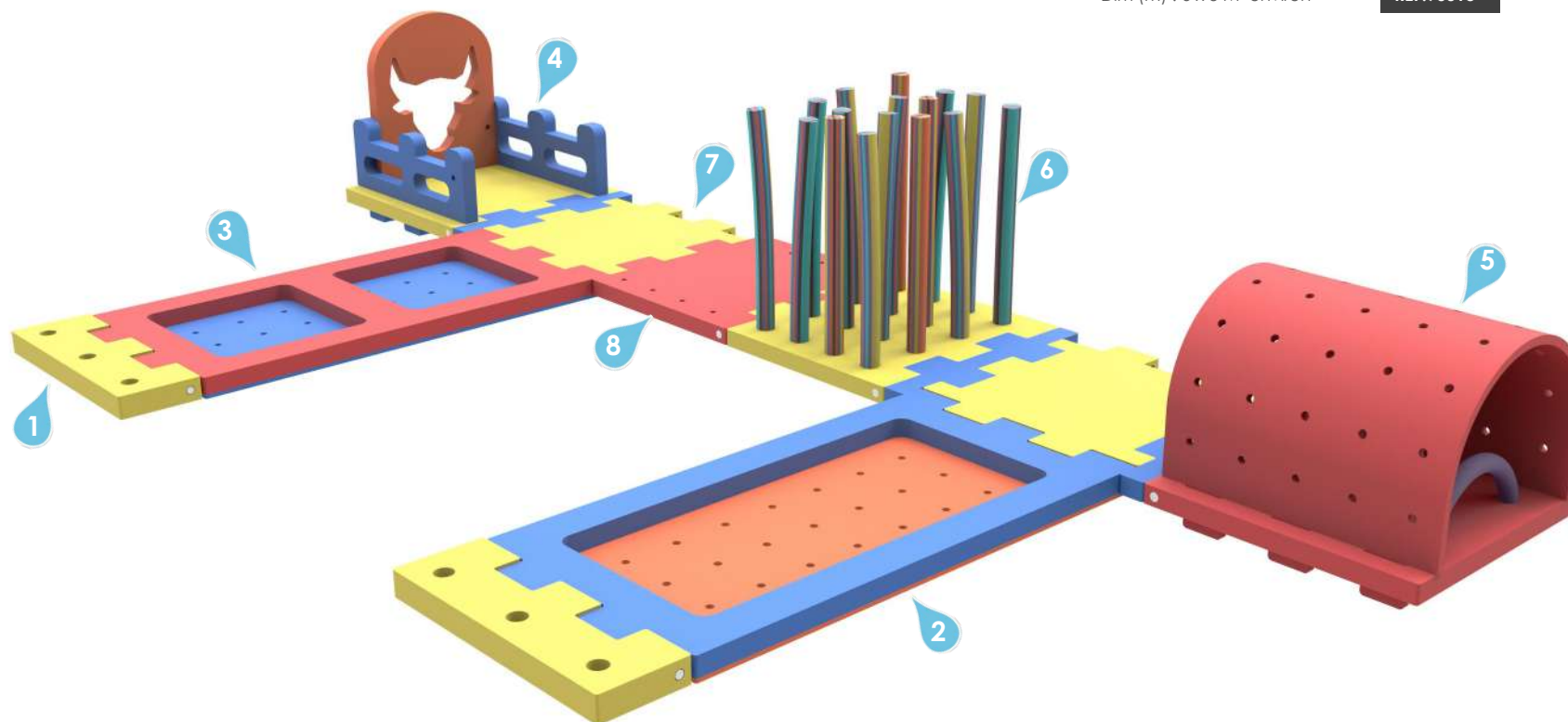
Ce parcours comprend :

- | | | | |
|----|---|----|--|
| 1. | RACCORD MIXTE - Rêf 90057 -p 18 | 5. | LA PETITE FERME - Rêf 90025 -p 12 |
| 2. | PETIT TAPIS SIMPLE X 2 Rêf 90045 -p 16 | 6. | L'IGLOO DE BEBE - Rêf 90026 -p 12 |
| 3. | PATAUGEOPIRE FLOTTANTE MAXI- Rêf 90031 -p 13 | 7. | L'ARCHE DE BEBE - Rêf 90024 -p 12 |
| 4. | TAPIS TOUTES DIRECTIONS - Rêf 90053 -p 18 | | |

LE SQUARE DES BAMBIN'EAU II

Dim (m) : 6 x 3 M environ

REF.90013



Ce parcours comprend :

- | | | | |
|----|---|----|---|
| 1. | RACCORD MIXTE X2 - Réf 90058 -p 18 | 5. | L'IGLOO DE BEBE - Réf 90026-p 12 |
| 2. | PATAUGEOIRE FLOTTANTE MAXI - Réf 90031-p 13 | 6. | MODULE LABYRINTHE - Réf 90042 -p 15 |
| 3. | PATAUGEOIRE FLOTTANTE DOUBLE - Réf 90029 -p 13 | 7. | TAPIS TOUTES DIRECTIONS X2 - Réf 90053 -p 18 |
| 4. | LA PETITE FERME - Réf 90025 -p 12 | 8. | PETIT TAPIS SIMPLE - Réf 90045 -p 16 |



LE CONQUERANT DES SOMMETS

Dim (m) : 10 x 10 M environ

REF.90014



Ce parcours comprend :

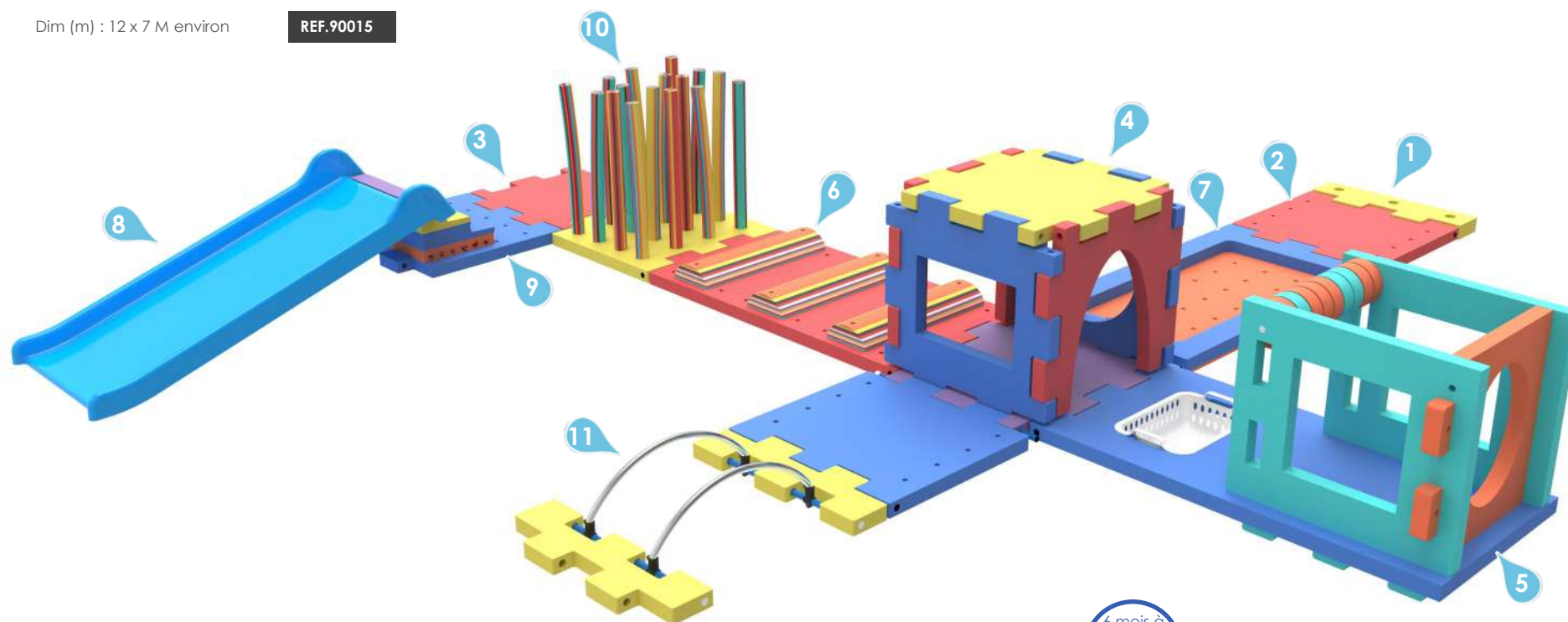
- | | | | |
|----|---|-----|---|
| 1. | RACCORD MIXTE - Rèf 90058 -p 18 | 7. | MAISON LUDI'EAU AVEC TOIT - Rèf 90022 -p 12 |
| 2. | PETIT TAPIS SIMPLE X2 - Rèf 90045 -p 16 | 8. | MUR FLOTTANT D'ESCALADE - Rèf 90017 -p 11 |
| 3. | GRAND TAPIS SIMPLE - Rèf 90046 -p 16 | 9. | L'ESCALAD'EAU - Rèf 90018 -p 11 |
| 4. | TAPIS OBSTACLES A DISQUES - Rèf 90035 -p 14 | 10. | TOBOGGAN BALEIN'EAU - Rèf 90028 -p 13 |
| 5. | MODULE LABYRINTHE - Rèf 90042 -p 15 | 11. | TOBOGGAN FLOTTANT LUDI'EAU - Rèf 90027 -p 13 |
| 6. | PATAUGEOIRE FLOTTANTE SIMPLE - Rèf 90030 -p 13 | | |



L'IL'EAU BAMBINS

Dim (m) : 12 x 7 M environ

REF.90015



Ce parcours comprend :

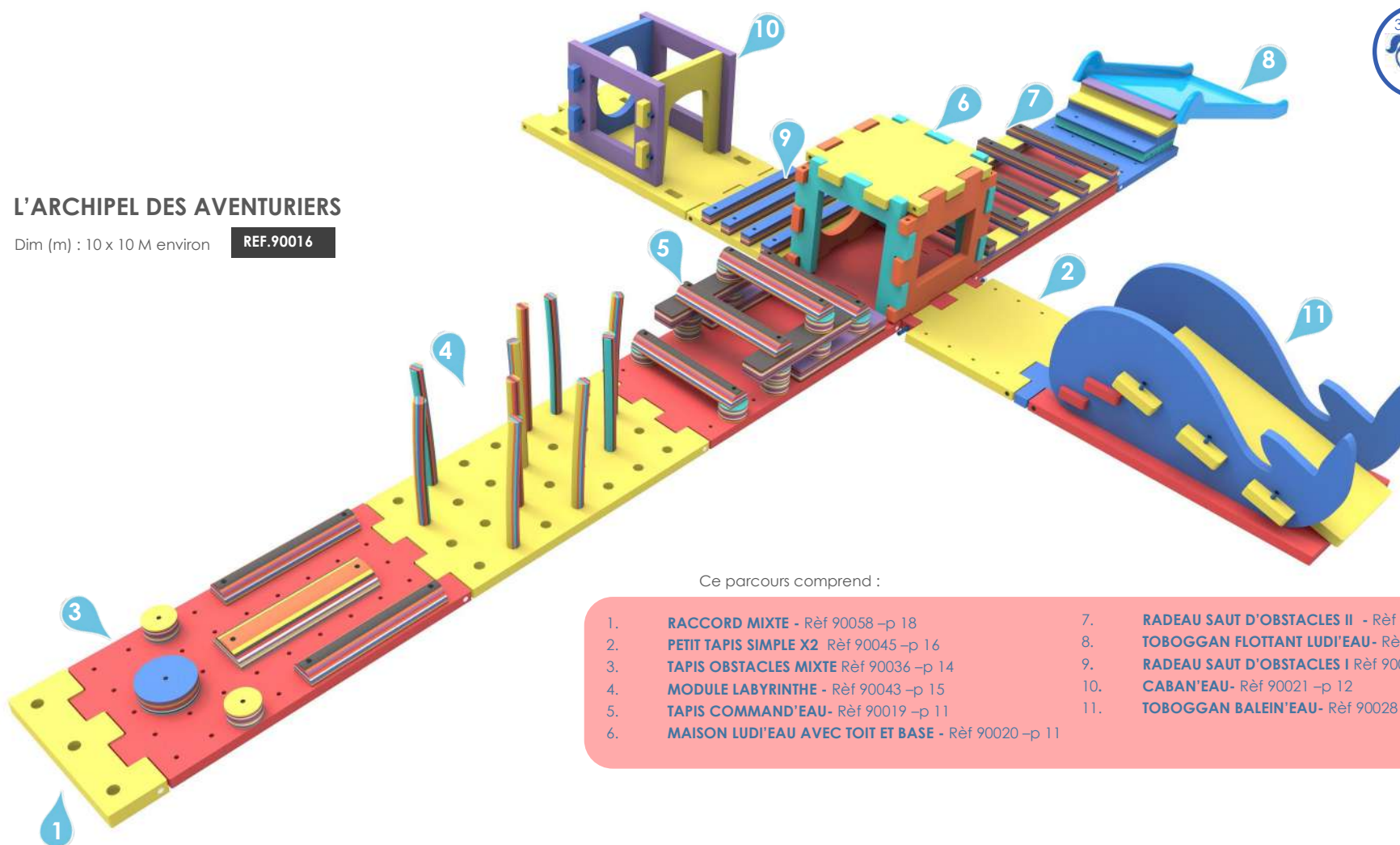
- | | | | |
|----|--|-----|---|
| 1. | RACCORD MIXTE - Rêf 90057 -p 18 | 6. | TAPIS OBSTACLES 3 ELEMENTS - Rêf 90033-p 14 |
| 2. | PETIT TAPIS SIMPLE X2 - Rêf 90045 -p 16 | 7. | PATAUGEOIRE FLOTTANTE MAXI - Rêf 90031 -p 13 |
| 3. | TAPIS TOUTES DIRECTIONS - Rêf 90053 -p 18 | 8. | TOBOGGAN FLOTTANT LUDI'EAU - Rêf 90027 -p 13 |
| 4. | MAISON LUDI'EAU AVEC TOIT - Rêf 90022 -p 11 | 9. | PETIT TAPIS A TROUS - Rêf 90047 -p 16 |
| 5. | L'ARCHE DE BEBE - Rêf 90024 -p 12 | 10. | MODULE LABYRINTHE Rêf 90042 -p 15 |
| | | 11. | TUNNEL FLOTTANT LUDI'EAU - Rêf 90044 -p 16 |



L'ARCHIPEL DES AVENTURIERS

Dim (m) : 10 x 10 M environ

REF.90016



Ce parcours comprend :

- | | | | |
|----|---|-----|--|
| 1. | RACCORD MIXTE - Réf 90058 -p 18 | 7. | RADEAU SAUT D'OBSTACLES II - Réf 90041 -p 15 |
| 2. | PETIT TAPIS SIMPLE X2 Réf 90045 -p 16 | 8. | TOBOGGAN FLOTTANT LUDI'EAU- Réf 90027 -p 13 |
| 3. | TAPIS OBSTACLES MIXTE Réf 90036 -p 14 | 9. | RADEAU SAUT D'OBSTACLES I Réf 90040 -p 15 |
| 4. | MODULE LABYRINTHE - Réf 90043 -p 15 | 10. | CABAN'EAU- Réf 90021 -p 12 |
| 5. | TAPIS COMMAND'EAU- Réf 90019 -p 11 | 11. | TOBOGGAN BALEIN'EAU- Réf 90028 -p 13 |
| 6. | MAISON LUDI'EAU AVEC TOIT ET BASE - Réf 90020 -p 11 | | |

PARCOURS

POUR TOUS

Nous vous proposons plusieurs structures flottantes de différentes formes et tailles pour créer vos parcours aquatiques.

Elles offrent de nombreuses possibilités d'activités pédagogiques et ludiques à la fois. Il y en a pour tous les âges et pour tous les goûts.

MUR FLOTTANT D'ESCALADE

Dim (cm) : 250 x 100 x 80

REF.90017



L'ESCALAD'EAU

Dim (cm) : 200 x 100 x 100


REF.90018



LE TAPIS COMMAND'EAU

Dim (cm) : 200 x 100 x 60


REF.90019



LA MAISON LUDI'EAU AVEC TOIT ET BASE 4 DIRECTIONS

Dim (cm) : 120 x 100 x 100

REF.90020



LA CABAN'EAU

Dim (cm) : 200 x 100 x 100


REF.90021



LA MAISON LUDI'EAU OUVERTE

Dim (cm) : 100 x 100 x 100


REF.90023



LA MAISON LUDI'EAU AVEC TOIT

Dim (cm) : 100 x 100 x 100

REF.90022



L'ARCHE DE BEBE

Dim (cm) : 200 x 100 x 100

REF.90024



LA PETITE FERME

Dim (cm) : 100 x 100 x 100

REF.90025



L'IGLOO DE BEBE

Dim (cm) : 100 x 100 x 100


REF.90026



LE TOBOGGAN BALEIN'EAU

Dim (cm) : 200 x 100 x 100

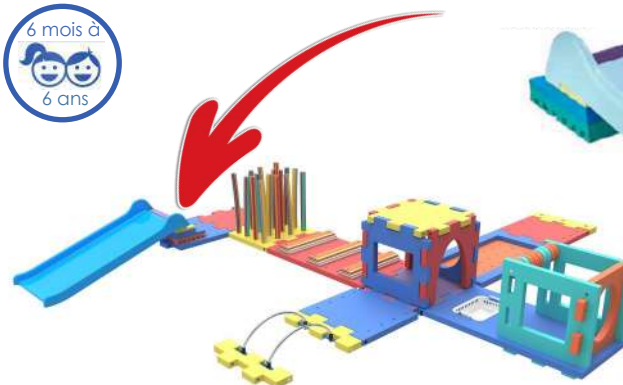
REF.90028




LE TOBOGGAN FLOTTANT LUDI'EAU

Dim (cm) : 225 x 100 x 30


REF.90027



A -



B -



C -



PATAGEOIRE FLOTTANTE DOUBLE

A -Dim (cm) : 200 x 100 x 9

REF.90029

PATAGEOIRE FLOTTANTE SIMPLE

B -Dim (cm) : 100 x 100 x 9

REF.90030

PATAGEOIRE FLOTTANTE MAXI


C -Dim (cm) : 200 x 100 x 9

REF.90031

TAPIS OBSTACLES 3 ELEMENTS

Dim (cm) : 200 x 100 x 17


REF.90033



TAPIS OBSTACLES 5 ELEMENTS

Dim (cm) : 200 x 100 x 17


REF.90032




RADEAU COMBINE

Dim (cm) : 200 x 100 x 17

REF.90034



A -



C -



TAPIS OBSTACLES A DISQUES

A -Dim (cm) : 200 x 100 x 17

REF.90035

TAPIS OBSTACLES MIXTE

B -Dim (cm) : 200 x 100 x 17

REF.90036

MODULE PASSERELLE I

C -Dim (cm) : 200 x 100 x 17


REF.90037

MODULE PASSERELLE II


D -Dim (cm) : 200 x 100 x 17



REF.90038

B -



D -





RADEAU LABYRINTHE



Garni de 16 noodles

A -Dim (cm) : 100 x 100

B -Dim (cm) : 200 x 100

REF. 90042

REF. 90043



MODULE L'EQUILIBRISTE

A -Dim (cm) : 200 x 100 x 27

REF. 90039

RADEAU SAUT D'OBSTACLES I


B -Dim (cm) : 200 x 100 x 17

REF. 90040

RADEAU SAUT D'OBSTACLES II

C -Dim (cm) : 200 x 100 x 27


REF. 90041



TUNNEL FLOTTANT LUDI'EAU

Dim (cm) : 100 x 100 x 30

REF.90044



TAPIS SIMPLE


A -Dim (cm) : 100 x 100 x 9

REF.90045

B -Dim (cm) : 200 x 100 x 9

REF.90046

A -



B -



TAPIS A TROUS


A -Dim (cm) : 100 x 100 x 9

REF.90047

B -Dim (cm) : 200 x 100 x 9

REF.90048

A -



B -





TAPIS POUR NOODLES

A -Dim (cm) : 100 x 100 x 9


REF.90049

B -Dim (cm) : 200 x 100 x 9

REF.90050



Photos non contractuelles



TAPIS AVEC TROU CENTRAL

A -Dim (cm) : 200 x 100 x 9

REF.90052

TAPIS POUR PONT FLOTTANT

B -Dim (cm) : 200 x 50 x 9


REF.90051



TAPIS TOUTES DIRECTIONS

Dim (cm) : 100 X 100 X 9


REF.90053



PLATEFORME LUDI'EAU 6 CÔTES

Dim (cm) : 200 X 200 X 9


REF.90054



PLATEFORME LUDI'EAU 3 CÔTES

Dim (cm) : 200 X 100 X 9


REF.90055



TAPIS TRIANGLE LUDI'EAU

Dim (cm) : 100 X 100 X 9

REF.90056




RACCORDS MIXTES

A- Dim (cm) : 100 X 30 X 9

REF.90057

B- Dim (cm) : 100 X 30 X 9

REF.90058



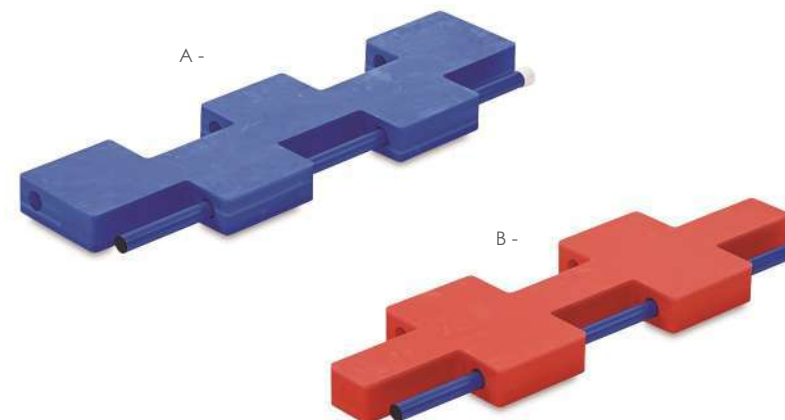
RACCORDS ARTICULES

A- Dim (cm) : 100 X 30 X 9

REF.90059

B- Dim (cm) : 100 X 30 X 9


REF.90060



RACCORD FEMELLE/FEMELLE

Dim (cm) : 100 x 100 x 9

REF.90061




NOODLES ARC-EN-CIEL

Dim (cm) : 100 X Ø 7.5

REF.90068

Dim (cm) : 150 X Ø 7.5

REF.90069



NOODLES ARC-EN-CIEL

Dim (cm) : 100 X 10 X 10

REF.90070



DISQUES ARC-EN-CIEL

Dim (cm) : Ø 19 X 10

Dim (cm) : Ø 24 X 10

Dim (cm) : Ø 32 X 10

Dim (cm) : Ø 22 X 10 Disque avec trou



REF.90062

REF.90063

REF.90064

REF.90065


BOSSE ET VAGUE ARC EN CIEL

A- Dim (cm) : 90 X 27 X 10

REF.90071

B- Dim (cm) : 90 X 16 X 10

REF.90072



PRISES D'ESCALADE ARC-EN-CIEL

Dim (cm) : 16 X 10 X 10

REF.90066

Dim (cm) : 32 X 16 X 10


REF.90067



POUTRE ARC-EN-CIEL


Dim (cm) : 197 X 19 X 24

REF.90073



Photos non contractuelles





RACCORDS ARTICULES

A -Barre rectangulaire avec 5 trous Ø 30 mm - Dim (cm) : 185 x 10 x 10

B -Barre rectangulaire avec 2 trous Ø 30 mm- Dim (cm) : 90 x 10 x 10

C -Barre rectangulaire avec 5 trous Ø 30 mm - Dim (cm) : 185 x 17 x 10

D -Barre rectangulaire avec 2 trous Ø 30 mm- Dim (cm) : 90 x 17 x 10

E -Barre rectangulaire avec 5 trous Ø 30 mm - Dim (cm) : 185 x 29 x 10

F -Barre rectangulaire avec 2 trous Ø 30 mm- Dim (cm) : 90 x 29 x 10

REF.90074

REF.90075

REF.90076

REF.90077

REF.90080

REF.90081





FIXO CLIC

Grâce au FixoClic vous pouvez monter et démonter vos parcours aquatiques sans effort et en un temps record. Vos tapis sont préservés et les enfants peuvent s'amuser en toute sécurité.

REF.90084



FIXO CLIC VENTOUSE

Système de fixation rapide et amovible. Grâce au Fixo Clic ventouse, vous pouvez fixer un tapis rapidement et sans effort sur la paroi du bassin, là où vous le souhaitez. (sous réserve de comptabilité du revêtement à supporter une ventouse.)

REF.90087



FIXO LIGNE

Système d'attache rapide permettant d'accrocher vos tapis à une ligne d'eau ou à toute autre structure (perche, main-courante, corde...)

REF.90086



VENTOUSE

L'Unité
PVC et caoutchouc
Ventouse de levage

A - Ventouse simple

REF.80041

B - Ventouse double

REF.80042

C - Ventouse triple

REF.60239



AQUA BABY SQUARE

Mousse Polyéthylène réticulé

L'AQUA BABY SQUARE est composé d'un radeau de 2000 x 1000 mm avec petite piscine soudée et piste de toboggan

Un radeau d'activités 1er âge pour 4 ateliers différents (Espalier, Tunnel, Toboggan et Petite Piscine)

Support pédagogique et aire de jeux sécurisée

Dim (cm) : 200 x 100

REF.10011



Création
CARDIEAU

AQUA SPLASH

Mousse Polyéthylène réticulé et perches aluminium anodisé.

Structure s'intégrant parfaitement dans un parcours pédagogique aquatique. Composée d'un ou de deux rouleaux pour s'initier avec plaisir aux plongeurs, glissades et roulades.

Dim (cm) : 100 x 250 x 35 - 1 rouleau

REF.10012

Dim (cm) : 100 x 300 x 35 - 2 rouleaux

REF.10013

Création
CARDIEAU



RADEAU ACTIVITES FRITES

Mousse Polyéthylène réticulé


Structure modulable à souhaits grâce aux multi trous sur le tapis et aux frites en mousse.

Tapis de jeux idéal pour les petits bassins d'activité et les patageoires.

Dim (cm) : 150 x 100 x 9

REF.10018

Création
CARDIEAU



Photos non contractuelles

AQUA TAPIS SENSORIEL

Mousse Polyéthylène réticulé
Tapis d'apprentissage pour les bébés nageurs.
Doux comme un câlin, sa surface alvéolée et massante offre une nouvelle sensation au toucher.

Dim (cm) : 195 x 95 **REF.10015**



Création
CARDIEAU




RADEAU BABY PANIERE

Mousse Polyéthylène réticulé
Pour permettre à l'enfant de découvrir ses premières immersions.
Couleurs variées

A - Dim (cm) : 200 x 100 x 9 **REF.10029**

B - Dim (cm) : 200 x 100 x 9 **REF.10030**



PANIERE

C - Dim (cm) : 29 x 57 x 80 -130 L **REF. 10227**

Dim (cm) : 29 x 49 x 72 -100 L **REF. 10228**

Dim (cm) : 29 x 40 x 61 -60 L **REF. 10229**

PLATEFORME FLOTTANTE

Mousse Polyéthylène réticulé
Plateforme flottante avec 1 trou Ø 55 cm

Dim (cm) : 150 x 100 x 6 **REF.10036**




TAPIS RELAX MARGUERITE

Mousse Polyéthylène réticulé
Plateforme flottante circulaire
Idéal pour les séances de relaxation type Aquazen
Ø 35 cm (trou central)

Dim (cm) : 195 x 95 **REF.10239**



Création
CARDIEAU





Photos non contractuelles

TAPIS FLOTTANT A TROUS

Mousse Polyéthylène réticulé

Dim (cm) : 100 x 50 x 1.5	REF.10083
Dim (cm) : 100 x 100 x 1.5	REF.10084
Dim (cm) : 100 x 200 x 1.5	REF.10085
Dim (cm) : 100 x 75 x 2	REF.10086
Dim (cm) : 100 x 50 x 2	REF.10087
Dim (cm) : 150 x 100 x 2	REF.10088
Dim (cm) : 100 x 50 x 3	REF.10089
Dim (cm) : 100 x 150 x 3	REF.10090
Dim (cm) : 100 x 200 x 3	REF.10091



Création
CARDIEAU



TAPIS A TROUS ANIMAUX

Réalisés en mousse haute densité soft, souple, résistante et non irritante.

A - Dim (cm) : 100 x 100 x 1.5 –Grenouille	REF.10330
B - Dim (cm) : 150 x 100 x 1.5 –Lapin	REF.10331
C - Dim (cm) : 100 x 100 x 1.5 –Ours	REF.10332
D - Dim (cm) : 150 x 100 x 1.5 –Poisson	REF.10333
E - Dim (cm) : 100 x 100 x 1.5 –Tortue	REF.10334

PETITE MAISON FLOTTANTE

Dim (cm) : 100 x 100 x 80


REF.10094



TAPIS FLOTTANT TUNNEL

Dim (cm) : 150 x 50 x 4,5

REF.10107



ILE AVEC FRITES

Dim (cm) : 100 x 100 x 65

REF.10108



PONCEAU AMENAGEMENT



Mousse Polyéthylène réticulé
Accessoire flottant pour amuser et animer les enfants .
Autres dimensions possibles à la demande.

Dim (cm) : 120 x 100 x 2,5

REF.10129

Dim (cm) : 120 x 1000 x 2,5

REF.10130

Dim (cm) : 120 x 1650 x 2,5

REF.10131



CROCODILE MOUSSE

Dim (cm) : 100 x 50 x 44

REF.10102



CANARD MOUSSE

Dim (cm) : 90 x 50 x 50


REF.10103



AQUA RONDIN

Dim (cm) : 200 x Ø30

REF.10109



DISQUE FLOTTANT

Mousse Polyéthylène réticulé.
Disque mousse avec trou central .

Dim (cm) : Ø25 x 9

REF.10133



LOT ANIMAUX MOUSSE

Lot de 4

A- Dim (cm) : 30 x 3 (pièce)


REF.10149

B- Dim (cm) : 30 x 23 (pièce)

REF.10150

C- Dim (cm) : 27 x 26 (pièce)

REF.10151



FIGURINES FLOTTANTES MOUSSE

Lot de 50

Dim (cm) : 13(pièce)

REF.10152



DE MOUSSE

L'unité

Dé en mousse numéroté de 1 à 6

Dim (cm) : 15 x 15 x 15

REF.10155



PUZZLE MARIN

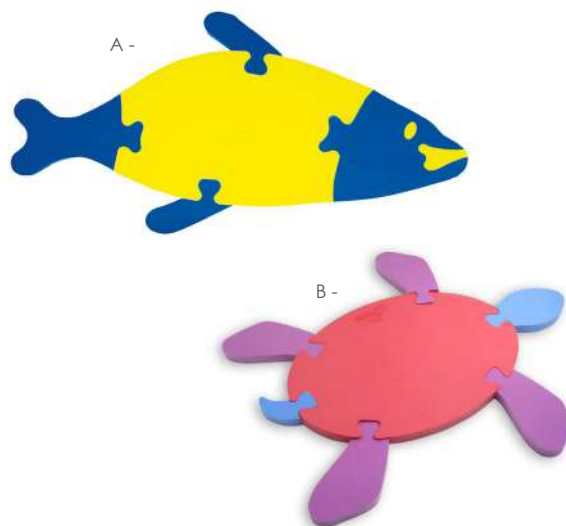
Mousse Polyéthylène réticulé. Composé de 7 pièces.

A- Dim (cm) : 100 x 50 x 3

REF.10153

B- Dim (cm) : 90 x 45 x 3

REF.10154



ALPHABET FLOTTANT

Mousse Polyéthylène réticulé
Alphabet flottant composé de 26 pièces

Dim (cm) : 100 x 50 x 3

REF.10157



NUMEROS FLOTTANT

Mousse Polyéthylène réticulé
Numéros flottants composé de 10 pièces

Dim (cm) : 100 x 50 x 3

REF.10158



PUZZLE MULTIFORME

Mousse Polyéthylène réticulé
Puzzle flottant multiforme composé de 15 pièces

Dim (cm) : 60 x 38 x 3

REF.10159



PUZZLE FLOTTANT NUMEROS

Mousse Polyéthylène réticulé

Dim (cm) : 33 x 33 x 3 (pièce) **REF.10160**



PUZZLE FLOTTANT ALPHABET

Mousse Polyéthylène réticulé

Dim (cm) : 33 x 33 x 3 (pièce) **REF.10161**



PUZZLE FLOTTANT ANIMAUX

Mousse Polyéthylène réticulé

Dim (cm) : 33 x 33 x 3 (pièce) **REF.10162**



JEU CERCEAUX

Mousse Polyéthylène réticulé & PVC
Jeu en mousse 1 axe avec 5 cerceaux en mousse

Dim (cm) : 40 x 67 **REF.10164**



NEW

JEU FLOTTANT BOMBERS ANIMAUX PLATS

Dim (cm) : Ø 20 **REF.10277**

L'unité

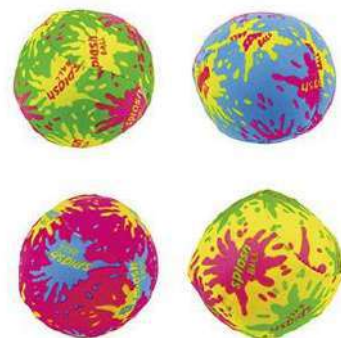


NEW

JEU BOMBERS BALLE

Dim (cm) : Ø 10 **REF.10278**

L'unité



NEW

JEU FLOTTANT BOMBERS ANIMAUX

Dim (cm) : 10 **REF.10279**

L'unité



NEW

JEU FLOTTANT BOMBERS POISSONS

Dim (cm) : 12 **REF.10280**

L'unité



DISQUES LESTES

PVC
Set de 6 disques perforés et numérotés

Lot de 6

Dim (cm) : Ø10 **REF.10177**



POISSONS LESTES

PVC
Set de 6 poissons numérotés

Lot de 6

Dim (cm) : Ø10 **REF.10180**



FUSEES LESTEES

PVC
Set de 3 fusées lestées

Lot de 3

Dim (cm) : 13 x 3,5 **REF.10248**



POISSONS DE PLONGEE

PVC
Set de 3 poissons lestés

Lot de 3

Dim (cm) : 40 x 67 **REF.10249**




ANNEAUX LESTES

PVC
Set de 5 anneaux numérotés

Lot de 5

Dim (cm) : 40 x 67 **REF.10178**



ANNEAU LESTÉ TORTUE

PVC

L'unité

Dim (cm) : Ø20 JAUNE **REF.10284.J**

Dim (cm) : Ø20 ROUGE **REF.10284.R**

Dim (cm) : Ø20 VERT **REF.10284.V**



ANNEAUX LESTES MONSTRES RIGOLOS

PVC
Set de 4 anneaux

Lot de 4

Dim (cm) : Ø 12 **REF.10286**



BATONS LESTES MONSTRES RIGOLOS

PVC
Set de 4 bâtons

Lot de 4

: **REF.10285**



ANNEAU LESTE HERISSON

PVC

L'unité

Dim (cm) : Ø18 **REF.10295**




ANNEAU SOUPLE A LAMELLES

PVC

L'unité

Dim (cm) : Ø18 **REF.10294**



BATONS LESTES

Lot de 5

PVC.
Set de 5 bâtons lestés et numérotés

Dim (cm) : 20

REF.10179



ACCESSOIRES LESTES

Lot de 6

PVC
Set de 6 accessoires lestés

REF.10184



REQUINS LESTEES

Lot de 4

PVC
Set de 4 requins lestés

Dim (cm) : 13 x 3,5

REF.10250



ALGUES LESTEES

Lot de 4

Tissu synthétique
Set de 4 algues lestées

Dim (cm) : 50 (pièce)

REF.10181



OVNIS LESTES

Lot de 10

PVC
Set de 10 ovnis lestés

REF.10183




MORPION LESTE

Stratifié compact & PVC
Jeu de morpion lesté

Dim (cm) : 52 X 52

REF.10182



ANNEAU LESTE SEALIFE

Bague de plongée BECO-SEALIFE de différentes couleurs et de forme du personnage SEALIFE

A- Dim (cm) : 21 x 17 -BLEU

REF.10296

B- Dim (cm) : 21 x 17 -ROSE

REF.10297

C- Dim (cm) : 21 x 17 -VERT

REF.10298



ANIMAUX PLONGEURS BECO SEALIFE

Lot de 6

PVC
Set de 6 pièces

REF.10291



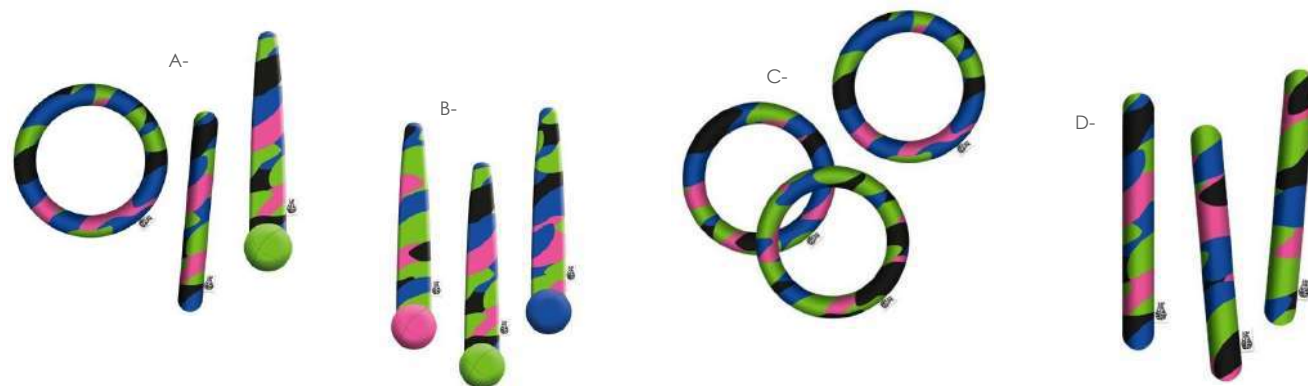
NEW

ACCESSOIRES DE PLONGEE SEALIFE

Néoprène
Lot de 3 accessoires remplis de sable de quartz

Lot de 3

- A- Lot de 3 **REF.10287**
- B- Lot de 3 **REF.10288**
- C- Lot de 3 **REF.10289**
- D- Lot de 3 **REF.10290**



NEW

BALLE ALVEOLEE LESTEE



PVC
L'unité
Dim (cm) : Ø 9 **REF.10293**



NEW

TUNNEL DE PLONGEE

Caoutchouc
La paire
Lot de 2 accessoires lestés permettant de créer des parcours subaquatiques grâce aux extrémités lestées
Dim (cm) : 2 x 250 **REF.10335**



Photos non contractuelles

JOUETS PVC FLOTTANTS

A- ENSEMBLE SEAU ETOILE
Dim (cm) : 25 X 23 X 35
7 pièces

REF.10187

B- ENSEMBLE SEAU CHATEAU
Dim (cm) : 25 X 23 X 35
13 pièces

REF.10188



MOULIN PVC

A- UNE ROUE
Dim (cm) : 12 X 12 X 24.5

L'unité

REF.10192

B- DEUX ROUES
Dim (cm) : 12 X 12 X 34

REF.10193



ENSEMBLE BATEAUX

A- ENSEMBLE BATEAU DOUBLE
Ensemble de 2 bateaux avec 2 moules,
pelle et râteau
6 pièces

REF.10194

B- ENSEMBLE BATEAU SIMPLE
Dim (cm) : 25 X 23 X 35
13 pièces

REF.10195

C- ENSEMBLE BATEAU PIRATE
Dim (cm) : 34 X 19 X 23
6 pièces

REF.10320



SEAU PVC

A- SEAU OVALE
Dim (cm) : 23 X 23 X 21

L'unité

REF.10189

B- SEAU ETOILE
Dim (cm) : 25 X 23 X 23

REF.10190

C- SEAU ROND
Dim (cm) : 18 X 18 X 17

REF.10191

D- SEAU CHÂTEAU
Dim (cm) : 20.5 X 20.5 X 19

REF.10318

E- PETIT SEAU CHÂTEAU
Dim (cm) : 20 X 20 X 17

REF.10319





CAMIONS FLOTTANTS

A- SUPER CAMION **REF.10198**
Dim (cm) : 36 x 23 x 26

B- ENSEMBLE CAMION SIMPLE **REF.10199**
Dim (cm) : 36 x 23 x 26
5 pièces

C- PETITS CAMIONS **REF.10200**
Dim (cm) : 25 x 15 x 15
Lot de 3

PETITS BATEAUX

A- PETITS BATEAUX **REF.10196**
Lot de 3
Dim (cm) : 13 x 7 x 6.5
Lot de 3

B- BATEAU **REF.10197**
L'unité
Dim (cm) : 16 x 10 x 9
L'unité



ARROSOIR

PVC **REF.10205**
Dim (cm) : 22 x 8 x 18
L'unité



MOULES FORMES

PVC **REF.10201**
Ensemble de 8 moules
Dim (cm) : 10 x 9 x 2.5
Lot de 8



FAMILLE CANARD

PVC **REF.10202**
Ensemble de 4 canards
Dim (cm) : 14 x 9 x 13
Lot de 4



CUBES ARROSEURS

PVC **REF.10336**
Ensemble de 6 cubes arroseurs
Dim (cm) : 5 x 6 x 5
Lot de 6



EPUISETTE & POISSONS

PVC **REF.10249**
Ensemble épuiette et 3 poissons
Dim (cm) : 30 x 19



BATEAU & POISSONS ASPERGEURS

PVC **REF.10252**
Ensemble de 3 poissons aspergeurs et d'un bateau
Dim (cm) : 19.5 x 10 x 7.5



SAC 50 BALLES

PVC

Dim (cm) : Ø 6.5

REF.10253



PELLE PVC

PVC

Dim (cm) : 23 x 8 x 4

L'unité

REF.10208



ANIMAUX ARROSEURS

PVC

Lot de 10 Jouets de bain

Lot de 10

Dim (cm) : Env. 5 cm (long)

REF.10337

BALLES DE PREHENSION RIGIDES

Polypropylène

Lot de 6 balles flottantes

Lot de 6

Dim (cm) : Ø 9

REF.10329

BALLES & BALLONS

A- BALLES EMOTIONS

Lot de 6

Dim (cm) : Ø 10

REF.10185

B- BALLON PVC

Dim (cm) : Ø 22

REF.10186

C- BALLON CORNER

Dim (cm) : Ø 23

REF.00000

D- BALLE PVC

Avec surface en relief

Dim (cm) : Ø 14

REF.10219

Dim (cm) : Ø 18

REF.10220

E- BALLON ARC EN CIEL

Dim (cm) : Ø 18

REF.10324

F- BALLONS VISAGES EMOTIONNELS

Lot de 6

Dim (cm) : Ø 18

REF.10325

G- BALLONS FIGURATIFS

Lot de 6

Dim (cm) : Ø 25

REF.10326

H- BALLON FRUITS

Lot de 6

Dim (cm) : Ø 25

REF.10327

I- BALLE SLOMO BUMP

Dim (cm) : Ø 18

REF.10328



A-

B-



E-



F-



C-



D-



G-



H-

I-



SUPER TOBOGGAN

Fibre de verre

Dim (cm) : 213 x 85 x 50 - VERT

REF.10230.V

Dim (cm) : 213 x 85 x 50 - JAUNE

REF.10230.J



TOBOGGAN POLYESTER MOYEN

Polyester

Toboggan aquatique équipé de 4 marches avec revêtement antidérapant.

Couleur Rouge

Dim (cm) : 205 x 62 x 40

REF.10305



TOBOGGAN POLYESTER PETIT

Toboggan aquatique équipé de 3 marches avec revêtement antidérapant.

Couleur Jaune

Dim (cm) : 200 x 50 x 40

REF.10306



TOBOGGAN DOUBLE RAMPES

Polyéthylène & Mousse

Toboggan aquatique idéal pour une utilisation sur les bords de bassin.

Comprenant rampe et marches d'accès

Dim (cm) : 204 x 108

REF.10231



TOBOGGAN MOUSSE

Mousse Polyéthylène

Toboggan mousse haute densité à poser sur tapis flottant

Equipé de 3 marches

Dim (cm) : 140 x 50 x 65

REF.10231



Photos non contractuelles

LE TOBOGGAN FLOTTANT LUDI'EAU

Fibre de verre

Dim (cm) : 225 x 100 x 30- SIMPLE

REF.90027


Dim (cm) : 225 x 100 x 30- DOUBLE RAMPES

REF.90105



**DOUBLE
UTILISATION**

Peut s'intégrer dans les parcours Ludi'eau ou peut s'utiliser seul sur un rebord de bassin !



Photos non contractuelles

TOBOGGAN INOX

A- TOBOGGAN EDUCATIF
Polyester stratifié / Inox 316L

Spécialement conçu pour les piscines collectives, le toboggan éducatif est entièrement en inox 316L.

Muni de marches en polyéthylène antidérapantes, il est unique en sécurité et stabilité. Il est fabriqué à partir de tube Ø48.3 épaisseur 2m/m.

Dim (cm) : 120 x 240

REF.10300

Dim (cm) : 120 x 240 OPTION avec roulettes

REF.10299

B- TOBOGGAN 2000

Spécialement conçu pour les piscines collectives, le toboggan éducatif est entièrement en inox 316L.

Muni de marches en polyéthylène antidérapantes, il est unique en sécurité et stabilité. Il est fabriqué à partir de tube Ø48.3 épaisseur 2m/m.

Dim (cm) : 120 x 60 x 240

REF.10301

ROCHER PEDAGOGIQUE

Polyester

Les diverses formes géométriques de ce dispositif aquatique en font un outil d'apprentissage remarquable.

A- Dim (cm) : socle Ø 120 - hauteur 80 trou supérieur Ø 60cm - OUVERT

REF.10304

B- Dim (cm) : socle Ø 120 - hauteur 80 trou supérieur Ø 60cm - AVEC PLAQUE

REF.10303

C- Dim (cm) : socle Ø 120 - hauteur 80 trou supérieur Ø 60cm - AVEC BULLE

REF.10302



AQUA PASSERELLE


Mousse Polyéthylène réticulé
Passerelle de liaison 8 trous à multifonctions et polyvalente.

Dim (cm) : 200 x 50 x 9

REF.10016

Dim (cm) : 100 x 50 x 9

REF.10017



RADEAU AQUATIQUE

Mousse Polyéthylène réticulé
Radeau aquatique idéal pour les parcours pédagogiques.
Existe avec les 2 faces grainées (surface antidérapante)

Dim (cm) : 100 x 100 x 4.5

REF.10032

Dim (cm) : 100 x 200 x 4.5

REF.10033

Dim (cm) : 100 x 100 x 9

REF.10034

Dim (cm) : 100 x 200 x 9

REF.10035

Dim (cm) : 100 x 100 x 4.5 - Surface grainée

REF.10272

Dim (cm) : 100 x 200 x 4.5- Surface grainée

REF.10273

Dim (cm) : 100 x 100 x 9- Surface grainée

REF.10274

Dim (cm) : 100 x 200 x 9- Surface grainée

REF.10275



RADEAU DISQUE


Mousse Polyéthylène réticulé
Radeau aquatique en forme de disque

Dim (cm) : Ø 100 x 4.5

REF.10040

Dim (cm) : Ø 100 x 9

REF.10041



RADEAU AQUATIQUE A TROUS

Mousse Polyéthylène réticulé
Radeau aquatique idéal pour les parcours pédagogiques.

Dim (cm) : 100 x 100 x 9 - 12 Trous

REF.10321

Dim (cm) : 100 x 200 x 9 - 24 Trous

REF.10322

Dim (cm) : 100 x 200 x 9 - 15 Trous

REF.10323

SUPPORT MURAL INOX

INOX 316 L
Support mural pour tapis et autres accessoires
Tube inox 316L de 50 cm de longueur.
Platine équipée de 4 points de fixation

Dim (cm) : 50 cm (longueur) Ø 25

REF.60261



RADEAU ANIMAUX

Mousse Polyéthylène réticulé
Plateforme flottante en mousse avec une silhouette animale et le logo sérigraphiés.

Possibilité de personnaliser le radeau avec votre logo

A- Dim (cm) : 195 x 95 x 8 - CROCODILE

REF.10240

B- Dim (cm) : 195 x 95 x 8 - PANDA



REF.10241

C- Dim (cm) : 195 x 95 x 8 - REQUIN

REF.10242

D- Dim (cm) : 195 x 95 x 8 - DAUPHIN

REF.10243



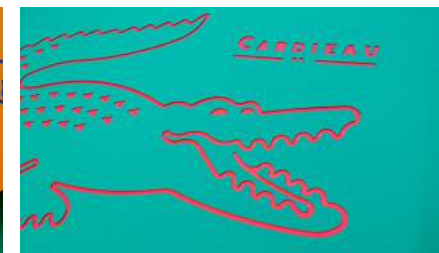
NOUVEAUTE
PERSONNALISATION




Optez pour des articles sur mesure en personnalisant vos radeaux
CARDIEAU vous propose des créations selon vos besoins et vos envies (logo, dessin ...)

Exclusivité Cardieau en matière de personnalisation de supports pédagogiques pour la piscine !

Vous avez désormais la possibilité de personnaliser vos supports pédagogiques aux couleurs de votre structure.

Que vous soyez une école de natation, un centre aquatique ou un club de natation, cette exclusivité vous permettra de renforcer votre identité visuelle et de créer une expérience unique pour vos usagers ou adhérents.





RADEAU FLOTTANT

Mousse Polyéthylène réticulé

A- Dim (cm) : 95 x 46 x 4.5

Dim (cm) : 95 x 46 x 6

B- Dim (cm) : 80 x 62 x 4.5

Dim (cm) : 82 x 62 x 6

C- Dim (cm) : 90 x 50 x 4.5

Dim (cm) : 90 x 50 x 6

D- Dim (cm) : 95 x 76 x 4.5

Dim (cm) : 95 x 76 x 6

E- Dim (cm) : 100 x 67 x 4.5

Dim (cm) : 100 x 67 x 6

F- Dim (cm) : 100 x 50 x 4.5

Dim (cm) : 100 x 50 x 6

REF.10048

REF.10049

REF.10051

REF.10052

REF.10054

REF.10055

REF.10057

REF.10058

REF.10059

REF.10060

REF.10061

REF.10062

G- Dim (cm) : 120 x 70 x 4.5

Dim (cm) : 120 x 70 x 6

H- Dim (cm) : 90 x 65 x 4.5

Dim (cm) : 90 x 65 x 6

I- Dim (cm) : 48 x 42 x 3

Dim (cm) : 48 x 42 x 4.5

J- Dim (cm) : 80 x 40 x 4.5

L- Dim (cm) : 80 x 45 x 4.5

Dim (cm) : 80 x 45 x 6

M- Dim (cm) : 120 x 60 x 4.5

Dim (cm) : 120 x 60 x 6

REF.10067

REF.10068

REF.10076

REF.10077

REF.10074

REF.10075

REF.10080

REF.10092

REF.10093

REF.10063

REF.10064

STATION MULTI-JEUX

Mousse Polyéthylène réticulé et tubes en aluminium anodisé
 Cette structure d'une grande flottabilité offre de nombreuses possibilités d'utilisation grâce à son échelle souple, son panier, son espalier horizontal et ses différents cerceaux.
 S'intègre parfaitement dans les parcours pédagogique grâce à ses sangles de fixation

Dim (cm) : 200 x 180

REF.10019



DOUBLE UTILISATION:
 SUR OU SOUS L'EAU



L'avantage de cet agrès est qu'une fois retourné il devient une cage à requins en suspension permettant ainsi une découverte pédagogique du monde sous-marin dessous et dedans.

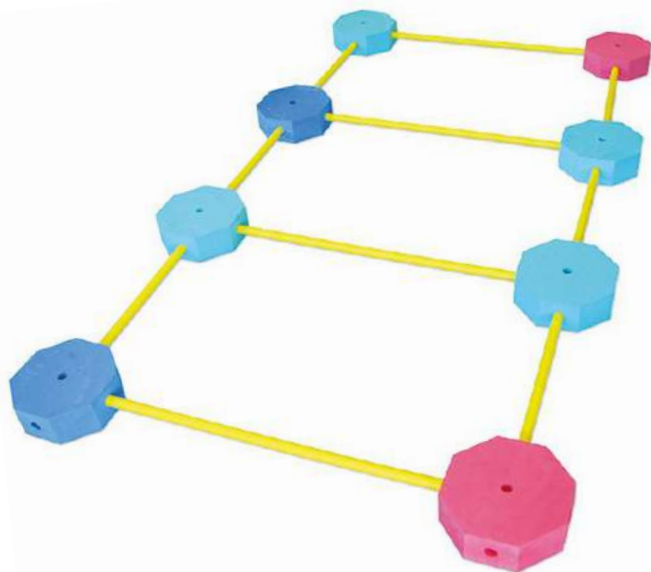


AQUA ECHELLE FLOTTANTE

Mousse Polyéthylène réticulé et bâton en PVC.
 Structure s'intégrant parfaitement dans un parcours pédagogique aquatique

Dim (cm) : 200 x 60

REF.10028



STRUCTURE OCTOGONES

Mousse Polyéthylène réticulé
Structure composée d'octogones en mousse et de tubes PVC

Pack N°1 : 2 octogones + 1 barre de 100 cm

Pack N°2 : 8 octogones + 4 barres de 100 cm + 6 barres de 65 cm

Pack N°3 : 20 octogones + 10 barres de 100 cm + 18 barres de 65 cm

REF.10134

REF.10135

REF.10136

OCTOGONE FLOTTANT

Mousse Polyéthylène réticulé
Octogone en mousse, troué pour construire des petits modules

Dim (cm) : 25 X 25 X 9


REF.10137



A-



B-



TAPIS VERTICAL LESTE

Toile synthétique
Tapis vertical avec deux trous équipé d'un flotteur d'un côté et d'un poids de l'autre côté.

A- Dim (cm) : 220 x 180

REF.10246

TAPIS HORIZONTAL

Toile synthétique
Tapis horizontal avec deux trous équipé de deux flotteurs pour assure une parfaite flottabilité.

B- Dim (cm) : 209 x 175

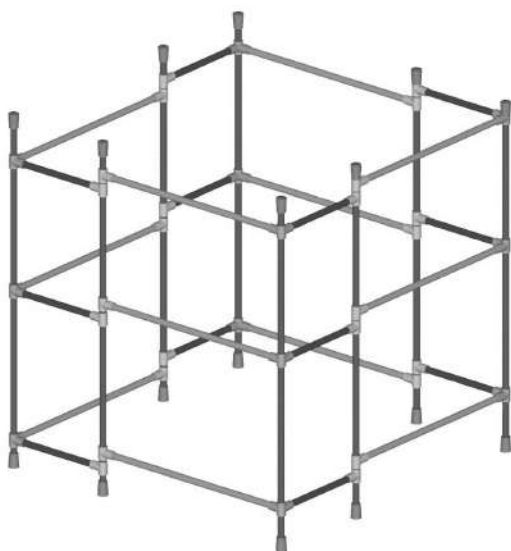
REF.10247

CAGE AQUATIQUE

Aluminium Anodisé - Tube Ø 3 cm
 8 barres de 1.50 m
 12 barres de 1m
 12 barres de 0.50 m
 12 nœuds 3 sorties
 24 nœuds en T
 16 bouchons

Dim (cm) : 150 x 150 X 150

REF.10233



CAGE AQUATIQUE

Aluminium Anodisé - Tube Ø 3 cm
 Composition qui varie selon le modèle d'échelle

Dim (cm) : 150 x 50

REF.10234

Dim (cm) : 200 x 100

REF.10235

Dim (cm) : 300 x 50

REF.10236



TUNNEL AQUATIQUE

Aluminium Anodisé - Tube Ø 3 cm
 2 barres de 2 m
 4 barres de 1.50 m
 2 barres de 0.50 m
 2 demi-cercles
 10 nœuds en T
 4 nœuds en Croix
 6 bouchons

Dim (cm) : 200 x 100 X 80

REF.10237



CAGE SUPENDUE

Aluminium Anodisé - Tube Ø 3 cm
 2 barres de 2 m
 3 barres de 1 m
 3 barres de 0.50 m
 4 barres de 1.50 m
 14 nœuds en T
 2 nœuds « 3 sorties »

Dim (cm) : 200 x 100 X 80

REF.10238



Aménagement pédagogique permettant aux enfants de découvrir l'eau et de circuler en toute Sécurité.
 Concept modulable offrant une approche divertissante de la natation

CONCEPTION
 PERSONNALISATION

Optez pour des articles SUR-MESURE


CARDI'EAU s'adapte à vos envies et vous propose des cages à la demande

CAGE AQUATIQUE 100 CM

Cage aquatique fabriquée avec des tubes en aluminium anodisé en 25 mm. Livrée avec une entrée ronde et une entrée carrée.

Dim (cm) : 100 x 100 X 100

REF.90097




CAGE AQUATIQUE 200 CM

Cage aquatique fabriquée avec des tubes en aluminium anodisé en 25 mm. Livrée avec trois cerceaux, une entrée ronde et une entrée carrée.

Dim (cm) : 200 x 200 x 200

REF.90098




CAGE AQUATIQUE 300 CM

Cage aquatique fabriquée avec des tubes en aluminium anodisé en 25 mm. Livrée avec trois cerceaux, une entrée ronde et une entrée carrée.

Dim (cm) : 300 x 200 X 100

REF.90099



ENTREE RONDE PVC

Entrée ronde en PVC pour cage aquatique.

Dim (cm) : 80 x 80

REF.90100




ENTREE CARREE PVC

Entrée carrée en PVC pour cage aquatique.

Dim (cm) : 80 x 80

REF.90101



Photos non contractuelles

CERCEAU CAGE AQUATIQUE

Cerceau pour cage aquatique. Livré avec les supports de fixation

Dim (cm) : Ø 70

REF.90102



JONCTION 3 SORTIES PVC

Jonction 3 sorties pour tube de 25 mm

Dim (cm) : 150 x 50

REF.90103



CONCEPTION
PERSONNALISATION

Optez pour des articles SUR-MESURE


CARD'EAU s'adapte à vos envies et vous propose des cages à la demande sur mesure selon vos besoins.



Photos non contractuelles

Les Parcours Pédagogiques


Dans le cadre des activités d'apprentissage de la natation, nous proposons différents parcours pédagogiques clés en main, adaptés à vos attentes et vos besoins. Polyvalents et complémentaires, ils s'adaptent à la configuration et aux dimensions de votre bassin. Légers et maniables, ils s'installent facilement et rapidement. Peu encombrant, ils se rangent sans problème dans un espace restreint.



PARCOURS « SAVOIR NAGER »

Spécialement conçu pour préparer le test de l'Education nationale suivant le Décret N° 20215-847 du 9-7-2018

REF.10338



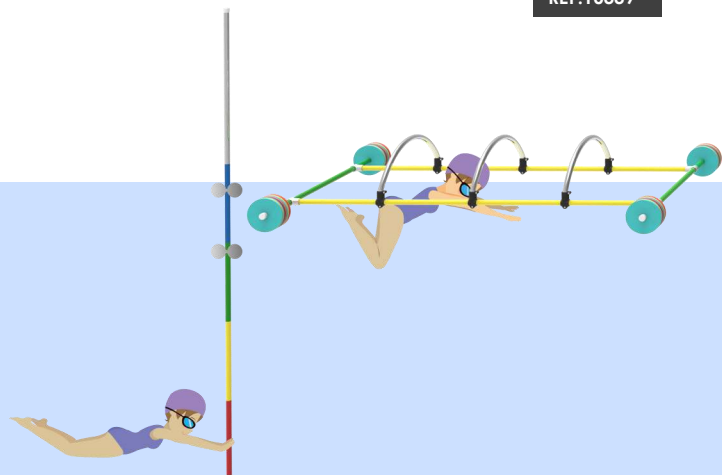
Ce parcours comprend :

1. RACCORD MIXTE
2. GRAND TAPIS SIMPLE
3. MODULE SAVOIR NAGER
4. TAPIS AVEC TROU CENTRAL

PARCOURS DEBUTANT

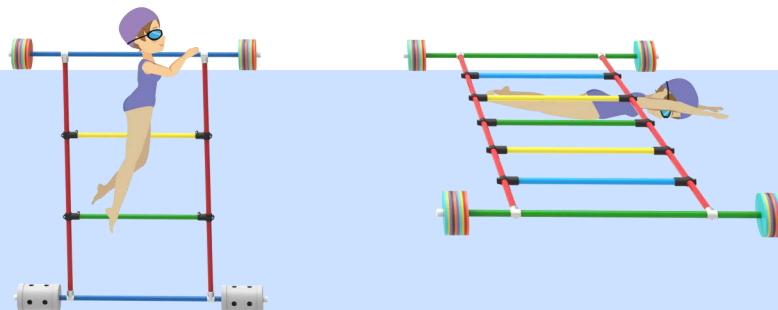
Adapté aux non-nageurs, ce parcours permet d'appréhender les premières étapes de l'apprentissage de la natation : l'entrée dans l'eau, les déplacements, les immersions et les remontées

REF.10339



Ce parcours comprend :

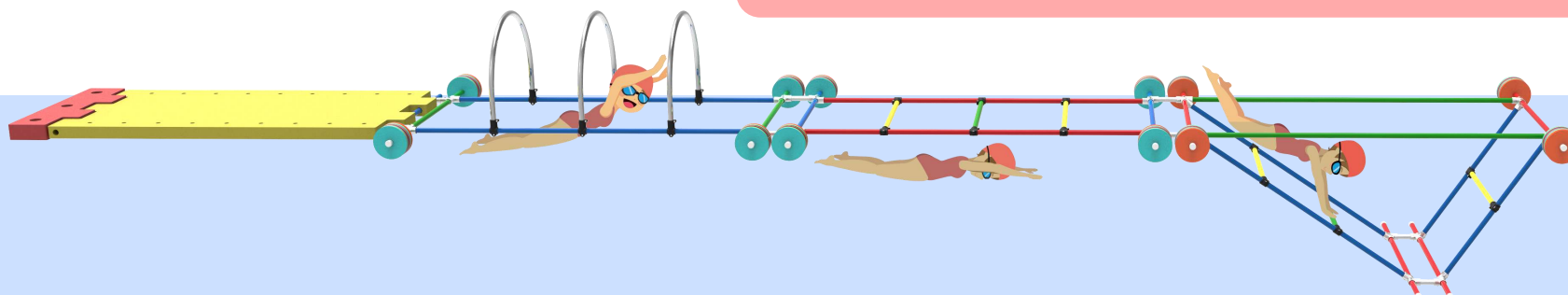
- | | |
|-------------------------------|--------------------------|
| 1. PERCHE MULTICOLORE | 5. DISQUES FLOTTANTS X 8 |
| 2. TUNNEL BAS | 6. ROULEAUX LESTABLES |
| 3. ECHELLE PEDAGOGIQUE 1.50 M | Kit Main libre MNS x 2 |
| 4. ECHELLE PEDAGOGIQUE 3 M | |



PARCOURS APPRENTI

Destiné aux nageurs débutants, ce parcours permet de progresser dans les exercices d'immersion.

REF.10340



Ce parcours comprend :

- | | |
|----------------------------|--------------------------------|
| 1. RACCORD MIXTE | 5. TRIANGLE IMMERGE |
| 2. GRAND TAPIS SIMPLE | 6. DISQUE FLOTTANT |
| 3. TUNNEL HAUT | Raccords démontables longs x2 |
| 4. ECHELLE PEDAGOGIQUE 2 M | Raccords démontables courts x2 |

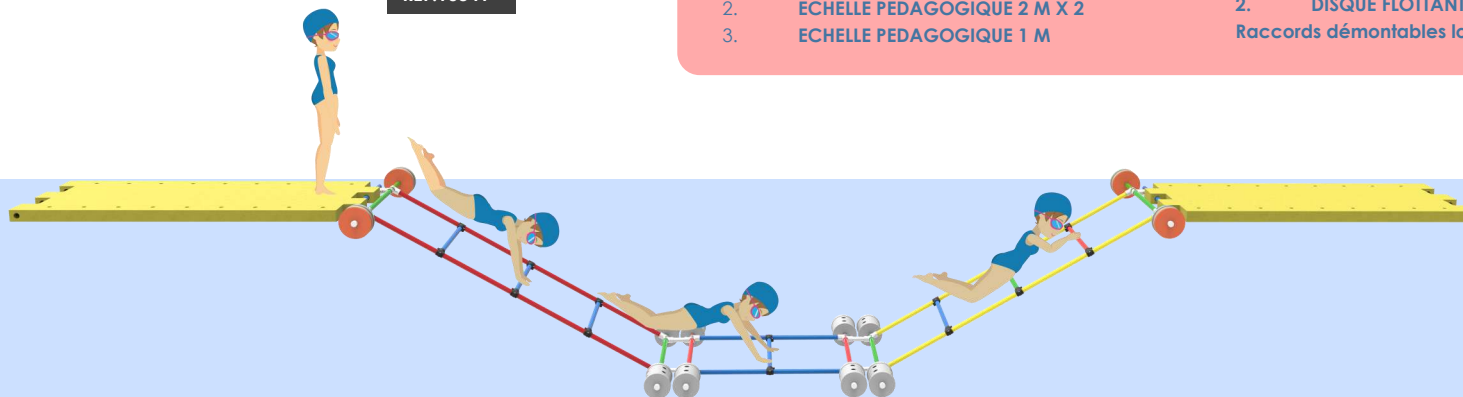
PARCOURS JUNIOR

Seuls ou en complément du parcours Apprenti, ce parcours permet d'approfondir l'apprentissage des déplacements sous l'eau.

REF.10341

Ce parcours comprend :

- | | |
|--------------------------------|-------------------------------|
| 1. GRAND TAPIS SIMPLE X 2 | 1. ROULEAUX LESTABLES X 4 |
| 2. ECHELLE PEDAGOGIQUE 2 M X 2 | 2. DISQUE FLOTTANT X 4 |
| 3. ECHELLE PEDAGOGIQUE 1 M | Raccords démontables longs x2 |



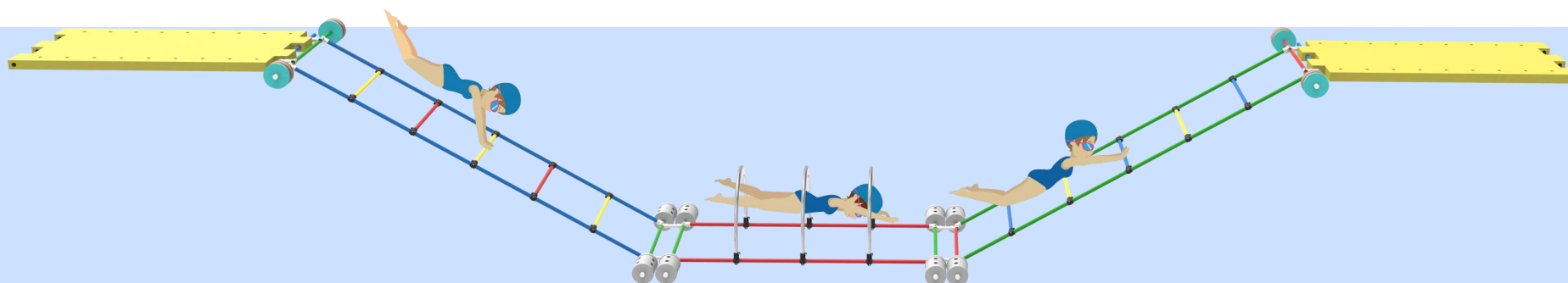
PARCOURS EXPERT

Seul ou en complément du parcours Junior, ce parcours s'adresse aux enfants nageurs. Il permet de travailler la capacité respiratoire et les déplacements plus longs sous l'eau.

REF. 10342

Ce parcours comprend :

- | | |
|------------------------------|-------------------------------|
| 1. GRAND TAPIS SIMPLE X2 | 5. DISQUE FLOTTANT |
| 2. ECHELLE PEDAGOGIQUE 3M X2 | Raccords démontables longs x2 |
| 3. TUNNEL HAUT | |
| 4. ROULEAUX LESTABLES X4 | |



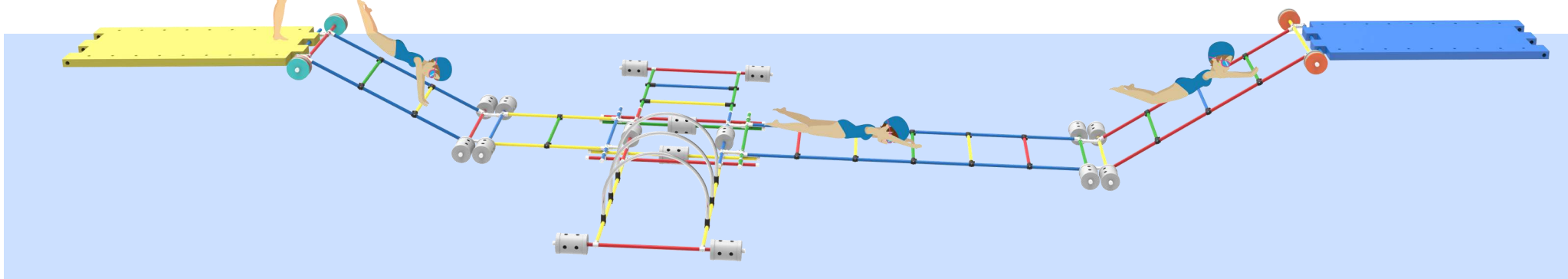
PARCOURS CHAMPION

Complet et modulable à volonté, ce parcours permet d'adapter les exercices aux capacités individuelles de chaque enfant

REF.10343

Ce parcours comprend :

1. GRAND TAPIS SIMPLE X 2
2. ECHELLE PEDAGOGIQUE 3 M
3. ECHELLE PEDAGOGIQUE 2 M
4. ECHELLE PEDAGOGIQUE 1.5 M x 2
5. ECHELLE PEDAGOGIQUE 1 M x 2
6. STRUCTURE CROISEE LESTEE
7. TUNNEL HAUT
8. ROULEAUX LESTABLES x 6
9. DISQUE FLOTTANT LUDI'EAU x 4
- RACCORDS DEMONTABLES LONGS x 8



ECHELLES PEDAGOGIQUES COULEURS

Réalisées en aluminium et PVC.
Raccord réglables.
Largeur intérieure : 80 cm
Largeur totale : 150 cm

- Dim (cm) : Hauteur 1 m - 3 Barreaux
- Dim (cm) : Hauteur 1.5 m - 4 Barreaux
- Dim (cm) : Hauteur 2 m - 5 Barreaux
- Dim (cm) : Hauteur 2.5 m - 6 Barreaux
- Dim (cm) : Hauteur 3 m - 7 Barreaux


REF.10344

REF.10345

REF.10346

REF.10347


REF.10348



STRUCTURE CROISEE LESTEE

Réglable à volonté en largeur et en longueur, cet élément s'intègre dans un parcours pédagogique subaquatique. Il permet de créer plusieurs directions.


REF.10349



TRIANGLE IMMERGE

Structure pédagogique multicolore en aluminium et PVC entièrement démontable.

REF.10350



TUNNELS


Structure pédagogique en aluminium et PVC
Largeur intérieure : 80 cm
Largeur totale : 150 cm

A- Dim (cm) : 200 x 150 x 30 cm

REF.10351

B- Dim (cm) : 200 x 150 x 60 cm

REF.10352



PERCHE MULTICOLORE

Aluminium anodisé
Perche pédagogique destinée aux exercices d'immersion dans le cadre des apprentissages. Les enfants peuvent atteindre différentes profondeurs en se repérant avec les couleurs

Dim (cm) : Ø 30 x 200

REF.10353

Dim (cm) : Ø 30 x 300

REF.10354



KIT MAIN LIBRE MNS

Dispositif original permettant de fixer une perche pédagogique à n'importe quel endroit du bassin. La perche est maintenue au fond du bassin sans qu'il soit nécessaire de la tenir.

Modèle : Kit main libre Horizontal

REF.10355

Modèle : Kit main libre Vertical

REF.10356



Astuce de Pro :
Utiliser le kit par paire permet d'assurer une meilleure stabilité

MODULE SAVOIR NAGER

Conçu pour l'épreuve officielle du test.

Dim (cm) : 200 x 150 x 9 cm

REF.10357



FLOTTEUR PONT DE SINGE

Permet de maintenir 2 perches parallèles
2 positions : 60 cm ou 80 cm

Dim (cm) : 100 x 30 x 9

REF.10358





A- Dim (mm) : Ø 30 - Raccord 3 sorties
 B- Dim (mm) : Ø 30 - Raccord en croix
 C- Dim (mm) : Ø 30 - Raccord en « T »
 D- Disque Flottant Ludi'eau
 E- Rouleaux PVC lestables (la paire)

REF.80011
 REF.80012
 REF.80010
 REF.80070
 REF.80071

F- Dim (mm) : Ø 30 - Raccord PVC en « T »
 G- Dim (mm) : Ø 30 - Raccord PVC en croix
 H- Dim (mm) : Ø 30 - Raccord boule
 I- Dim (mm) : Ø 25 - Raccord boule
 J- Dim (mm) : Ø 30 - Plaque de base insert

REF.80072
 REF.80073
 REF.80013
 REF.80074
 REF.80014

EMBOUT PERCHE

PVC
 Embout pour perche Ø 30

Dim (cm) : Ø 30 - couvrant—Noir
 Dim (cm) : Ø 30 - couvrant—Blanc
 Dim (cm) : Ø 30 - entrant—Blanc
 Dim (cm) : Ø 35 - couvrant—Blanc
 Dim (cm) : Ø 35 - entrant—Noir

REF.80027
 REF.80028
 REF.80026
 REF.80075
 REF.80076



SUPPORT MURAL PERCHE

PVC
 Support pour perche se fixant au mur par une ou deux vis selon les modèles

Dim (cm) : Pour tube Ø 25 mm
 Dim (cm) : Pour tube Ø 30 mm
 Dim (cm) : Pour tube Ø 35 mm
 Dim (cm) : Pour tube Ø 40 mm

REF.60240
 REF.60241
 REF.60242
 REF.60243



AQUA BABY FOOT

Mousse Polyéthylène réticulé et PVC
L'AQUA BABY FOOT est le module phare chez CARDI'EAU,
indispensable pour animer vos patageoires et créer une ambiance
ludique entre parents et enfants.
Structure et tapis solidaires par emboîtement.

Dim (cm) : 150 x 100 x 8

REF.10014

Création
CARDIEAU




PONT RIVIERE KWAI

Mousse Polyéthylène réticulé
Structure composée de 12 pièces en mousse et corde
en polypropylène

Dim (cm) : 47 x 47 x 8 (pièce)

REF.10097



Photos non contractuelles



CERCEAU


L'unité

PVC
Cerceau indispensable pour structurer parcours et aménagements . Non lesté

Dim (cm) : Ø53 **REF.10165**

Dim (cm) : Ø65 **REF.10166**

Dim (cm) : Ø85 **REF.10167**



CÔNE

L'unité

PVC
Cône PVC à trous (12 trous) avec embase spéciale à 2 niveaux pour plus de flexibilité

Dim (cm) : 50 hauteur **REF.10174**



JALON

L'unité

PVC
Jalon en plastique avec bouchon

Dim (cm) : 30 x 3 **REF.10168**

Dim (cm) : 50 x 3 **REF.10169**

Dim (cm) : 70 x 3 **REF.10170**

Dim (cm) : 140 x 3 **REF.10171**

Dim (cm) : 180 x 3 **REF.10172**

Dim (cm) : 240 x 3 **REF.10173**



CERCEAUX TUNNEL

L'unité

PVC
Tunnel composé de 3 cerceaux lestés

Dim (cm) : 100 x 75 **REF.10176**



DEMI CERCEAUX

Lot de 3

PVC
Demi cerceaux lestés- Lot de 3

Dim (cm) : 75 x 75 **REF.10175**




CERCEAUX LESTES

Lot de 4

PVC
Les cerceaux lestés tiennent verticalement debout dans le fond de la piscine.

Dim (cm) : Ø 72 **REF.10245**



MINI BUT

PVC
Mini but vendu par paire
Filet et flotteurs inclus

La paire

Dim (cm) : 90 x 70 x 60

REF.10209

Dim (cm) : 180 x 90 x 60

REF.10210



BUT FLOTTANT ALUMINIUM

Tube Aluminium anodisé
Laqué en blanc pour une durabilité maximale.
Filet, flotteurs et poids inclus (vendu par paire)

La paire

Dim (cm) : 180 x 90 x 68

REF.10211



MINI BUT WATER POLO

PVC
Jalon en plastique avec bouchon

L'unité

Dim (cm) : 90 x 70 x 60

REF.10212



PANIER FLOTTANT

PVC
Panier flottant en PVC. Structure de tubes en plastique flexible avec flotteurs en mousse et filet.

L'unité

Dim (cm) : 52 x Ø40

REF.10213



FILET VOLLEY BALL FLOTTANT

Tube Aluminium anodisé
Filet de Volley Ball robuste vendu avec filet et flotteurs


L'unité

Dim (cm) : 200 x 60 x 60

REF.10214

Dim (cm) : 400 x 60 x 60

REF.10215



PANIER MOBILE MULTI-JEUX

PVC
Panier mobile multi-jeux composé de: 1 base stable à lester, 1 pied réglable sur 3 hauteurs de 50 cm à 1,50 m, 1 cercle flexible de 35 cm et 1 filet

L'unité

Dim (cm) : de 50 à 150 X35

REF.10216



MINI BUT WATER POLO

Mousse Polyéthylène réticulé
Panier en mousse pour piscine

L'unité

Dim (cm) : 65 x 65 x 51

REF.10217



PANIER FLOTTANT BASKET

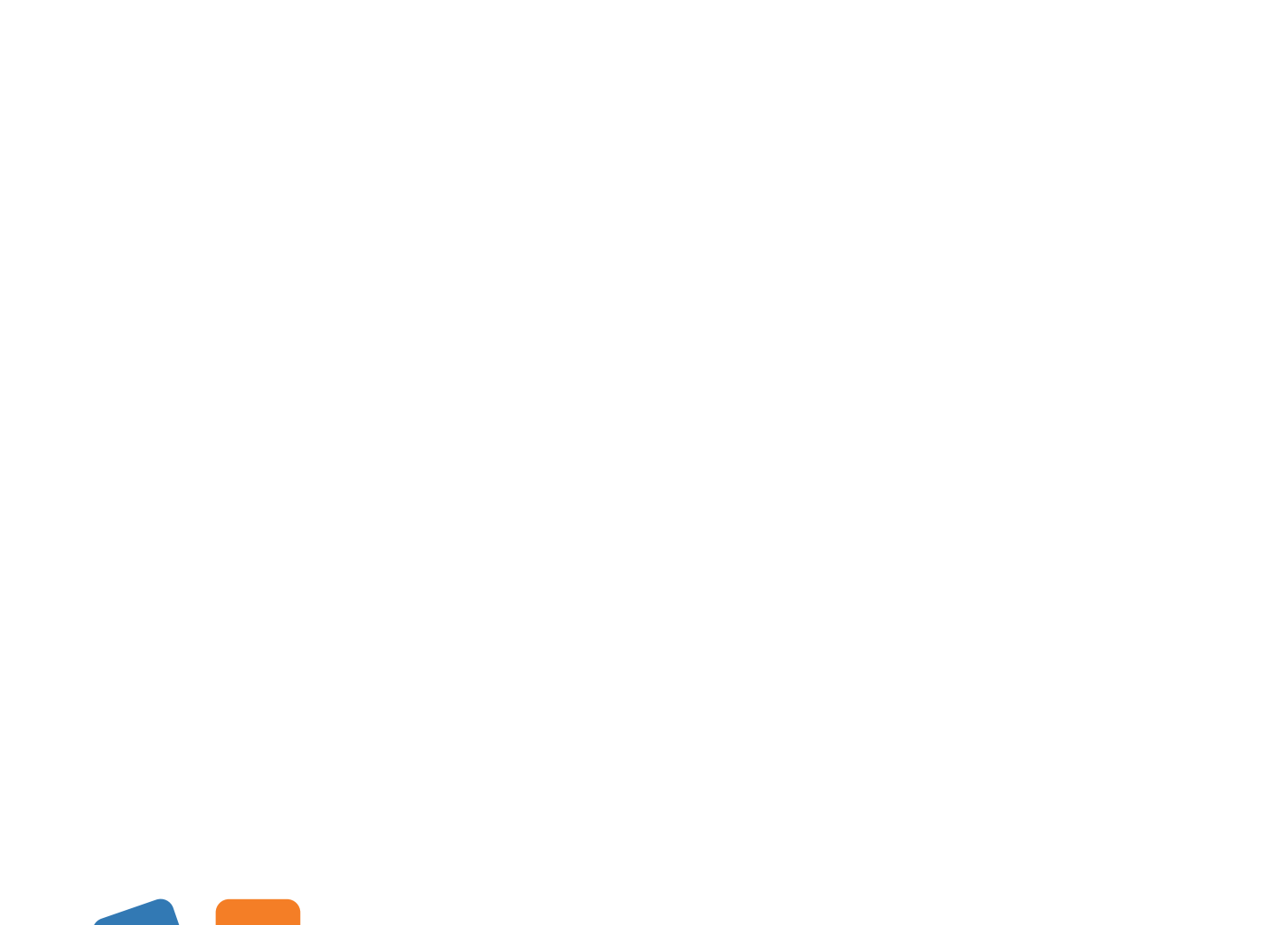
INOX
Filet et flotteurs inclus.

L'unité

Dim (cm) : 64 x 47

REF.10218







AQUAFITNESS

- Accessoires
- Cardi'eau Bike Pro
- Circuit Training Cardi'eau
- Appareils Clipsables sur barre
- Equipements sur-mesure
- Pièces détachées
- Ninkaya



AQUA MUSCLOR

La paire

Mousse Polyéthylène réticulé
Sollicitation : Bras, Epaules,
Abdominaux, Pectoraux

Dim (cm) : 60 x 10 x 10

REF.20010



AQUA HALTERES

La paire

Mousse Polyéthylène réticulé
Sollicitation : Bras, Epaules,
Abdominaux, Pectoraux

Dim (cm) : Ø 15 x 6

REF.20011



HYDRO HALTERES

La paire

Mousse Polyéthylène réticulé
Sollicitation : Bras, Epaules,
Abdominaux, Pectoraux

Dim (cm) : 12 x 4.5 -SOFT

REF.20012

Dim (cm) : 12 x 6 -MEDIUM

REF.20013

Dim (cm) : 12 x 8.5 -HARD

REF.20014



AQUA HALTERES HEXA

La paire

Mousse Polyéthylène réticulé
Sollicitation : Bras, Epaules,
Abdominaux, Pectoraux

Dim (cm) : 13 x 4.5 -SOFT

REF.20015

Dim (cm) : 13 x 6 -MEDIUM

REF.20016

Dim (cm) : 13 x 8.5 -HARD

REF.20017



AQUA HALTERES ELIPSE

La paire

Mousse Polyéthylène réticulé
Sollicitation : Bras, Epaules,
Abdominaux, Pectoraux

Dim (cm) : 25 x 20 x 6

REF.20018



AQUA STABIL'EAU

La paire

Mousse Polyéthylène réticulé
Sollicitation : Bras, Epaules,
Abdominaux, Pectoraux
POUR PETIT ET GRAND BAIN

Dim (cm) : 57 x 27 x 14

REF.20019



AQUA BOT

La paire

Mousse Polyéthylène réticulé
Sollicitation : Bras, Epaules,
Abdominaux, Pectoraux
POUR PETIT ET GRAND BAIN

Dim (cm) :

REF.20091



AQUA BODY

La paire

Mousse Polyéthylène réticulé
Sollicitation : Bras, Epaules

Dim (cm) : 17 x 25 x 8

REF.20015



NEW


NORDICJET BECO®

La paire

Mousse EVA
Sollicitation : Bras, épaules,
coordination, endurance

Dim (cm) : 60 x 10 x 10

REF.20099



NEW

AQUADISC BECO SZ®

La paire

Mousse EVA enduite résistante
Sollicitation : Bras, Epaules,
Abdominaux, Pectoraux

Dim (cm) : Ø 25

REF.20100



NEW

AQUA KICK BOXING MOULÉ BECO®

La paire

Mousse Polyéthylène réticulé
Sollicitation : Bras, Epaules,
Abdominaux, Pectoraux
Convient pour l'Aqua Boxing, l'Aqua Kombat et
l'Aquafitness

Dim (cm) : 26

REF.20101



NEW

BETOMIC BECO®

L'unité

Mousse EVA
Sollicitation : Bras, Jambes

Dim (cm) : Ø 20

REF.20102



AQUA STRENGHT

La paire

Mousse Polyéthylène réticulé
Sollicitation : Bras, Epaules,
Abdominaux, Pectoraux

Dim (cm) : 20 x 40 x 10

REF.20106



Création
CARDIEAU

HYDRO BOXING

La paire

Mousse Polyéthylène réticulé
Sollicitation : Bras, Epaules,
Abdominaux, Pectoraux

Dim (cm) : 25 x 14 x 11

REF.20022



Création
CARDIEAU

AQUA POWER +

La paire

Mousse Polyéthylène réticulé
Sollicitation : Bras, Abdominaux,

Dim (cm) : 20 x 15

REF.20025



Création
CARDIEAU

AQUA FIGHT

La paire

Mousse Polyéthylène réticulé
Sollicitation : Assouplissement,
Renforcement Musculaire

Dim (cm) : 20 x 10

REF.20024



Création
CARDIEAU

FABRICATION
FRANÇAISE


AQUA MULTI FORCE

La paire

Mousse Polyéthylène réticulé
Sollicitation : Bras, Epaules,
Abdominaux, Pectoraux
POUR PETIT ET GRAND BAIN

Dim (cm) : 30 x 18 x 6

REF.20023




AQUA K'EAU

La paire

Sollicitation : Bras, Epaules,
Abdominaux, Pectoraux
POUR PETIT ET GRAND BAIN

Dim (cm) : 25 x 15 x 30

REF.20092



AQUA HALTERES SLIM

La paire

Mousse Polyéthylène réticulé HD
Sollicitation : Bras, Epaules,
Abdominaux, Pectoraux

Dim (cm) : 27 x 14 x 3.5

REF.20021




AQUA SNAKE

L'unité

Mousse Polyéthylène réticulé
Sollicitation : Bras, Epaules,
Abdominaux, Pectoraux

Dim (cm) : 90 x 10 x 20

REF.20028



AQUA POP

L'unité

Mousse Polyéthylène réticulé & pvc
Sollicitation : Assouplissement,
Renforcement Musculaire
Idéal aussi en pédagogie scolaire
S'UTILISE SUR PARI ET FOND DE BASSIN

Dim (cm) : Ø 15 x 6

REF.20029



AQUA BARRE TRAINING

L'unité

Mousse Polyéthylène réticulé & pvc
Sollicitation : Bras, Epaules,
Abdominaux, Pectoraux

Dim (cm) : 82 x 14

REF.20030



Photos non contractuelles

AQUA PAGAIE

L'unité

Mousse Polyéthylène réticulé & pvc
Sollicitation : Bras, Abdominaux
POUR PETIT ET GRAND BAIN

Dim (cm) : 120 x 10 x 10

REF.20031



AQUA BIEL'EAU

La paire

Mousse Polyéthylène réticulé & pvc
Sollicitation : Système cardio-vasculaire et respiratoire, coordination, abdominaux, bras
POUR PETIT ET GRAND BAIN

Dim (cm) : 120 x 25

REF.20032



AQUA DUMBELL

La paire

Polyéthylène réticulé & pvc
Sollicitation : Renforcement Musculaire

Dim (cm) : 21 x 23 x 19

REF.20033



AQUA STEP

L'unité

PVC
Sollicitation : Fessiers, Cuisses, Abdominaux, Cardio
6.5 KG

Dim (cm) : 67 x 39 x 17

REF.20034




AQUA HAND

L'unité

PVC
Sollicitation : Bras, Epaules, Abdominaux

Dim (cm) : 135 x 25

REF.20038



AQUA SANDOW DOUBLE

L'unité

Polyéthylène réticulé
Sollicitation : Bras, Epaules, Dorsaux
Plusieurs Ø et longueurs

Dim (cm) : Ø8 x 90

REF.20039

Dim (cm) : Ø9 x 90

REF.20040

Dim (cm) : Ø10 x 90

REF.20041

Dim (cm) : Ø10 x 100

REF.20042



AQUA BELT SANDOW

L'unité

Sangle polyester avec bande velcro
Sollicitation : Bras, Epaules, Dorsaux, Cuisses
POUR PETIT ET GRAND BAIN ULTRA SPORTIF

Dim (cm) : 20 x 15

REF.20043



SANGLE AQUAFITNESS « X »

L'unité

Polyéthylène réticulé
Sollicitation : Renforcement Musculaire, Bras et Epaules

Dim (cm) : Ø 9

REF.20046



GANT MEMBRANE AQUAGYM

La paire

Polyéthylène réticulé
Sollicitation : Bras, Epaules,
Abdominaux, Pectoraux

Dim (cm) : Médium

REF.20047

Dim (cm) : Grand

REF.20048



GANT PALME AQUAGYM

La paire

Néoprène
Sollicitation : Bras, Epaules,
Abdominaux, Dorsaux

Dim (cm) : 25 x 18

REF.20107



BALLE A PICOTS

L'unité

PVC
Sollicitation : Rééducation,
Massage, Exercices détente

Dim (cm) : Ø6

REF.20051

Dim (cm) : Ø8

REF.20052

Dim (cm) : Ø9

REF.20053

Dim (cm) : Ø10

REF.20054



MEDECINE BALL GEL

L'unité

PVC Souple - Gel
Sollicitation : Rééducation, Fitness

Poids : 1 Kg

REF.20055

Poids : 2 Kg

REF.20056

Poids : 3 Kg

REF.20057

Poids : 4 Kg

REF.20058

Poids : 5 Kg

REF.20059



BALLE LESTEE

L'unité

PVC
Sollicitation : Bras, Epaules,
Abdominaux, Pectoraux

Dim (cm) : Ø10 - 0.5 Kg

REF.20060

Dim (cm) : Ø11.5 - 1 Kg

REF.20061

Dim (cm) : Ø12.3 - 1.5 Kg

REF.20062

Dim (cm) : Ø13.5 - 2 Kg

REF.20063



MEDECINE BALL POIGNEES

L'unité

PVC - 2 Poignées
Sollicitation : Rééducation, Fitness

Poids : 4 Kg

REF.20064

Poids : 6 Kg

REF.20065

Poids : 8 Kg

REF.20066

Poids : 10 Kg

REF.20067



KETTLEBELLS FIT

L'unité

PVC - 2 Poignées
Sollicitation : Rééducation, Fitness

Poids : 2 Kg

REF.20068

Poids : 4 Kg

REF.20069

Poids : 6 Kg

REF.20070

Poids : 8 Kg

REF.20071

Poids : 10 Kg

REF.20072

Poids : 12 Kg

REF.20073



HALTERES LESTEES

La paire

Revêtement vinyle
Sollicitation : Cardio, Biceps et Poitrine
Peut s'utiliser dans l'eau ou à l'extérieur

Poids : 2 x 1 Kg

REF.20074

Poids : 2 x 2 Kg

REF.20075

Poids : 2 x 3 Kg

REF.20076

Poids : 2 x 4 Kg

REF.20077

Poids : 2 x 5 Kg

REF.20078



HALTERES EPOXY

La paire

Haltères en métal enrobé vinyle, gamme complète de 500 g à 5 kg.
Toucher lisse et agréable.
Finition brillante

Poids : 2 x 0.5 Kg

REF.20108

Poids : 2 x 1 Kg

REF.20109

Poids : 2 x 1.5 Kg

REF.20110

Poids : 2 x 2 Kg

REF.20111



HALTERES LESTABLES

La paire

PEHD
Sollicitation : Cardio, Biceps et Poitrine
Peut s'utiliser dans l'eau ou à l'extérieur
Poids: 0,436 g vide et 1,863 kg plein (eau)

Dim (cm) : 34,5 x 16 x 13

REF.20090



BRACELETS LESTES

La paire

Tissu Polyuréthane -Gel Silicone
Sollicitation : Bras, Abdominaux, Fessiers, Cuisses

Poids : 2 x 0.5 Kg

REF.20080

Poids : 2 x 1 Kg

REF.20081



CEINTURE LESTEE

L'unité

Ceinture lestée ajustable pour accentuer le renforcement musculaire lors de vos exercices d'Aquafitness .

A - Poids : 2.25 Kg

REF.20098

B- Poids : 3.4 Kg

REF.20097

C- Poids : 4.5 Kg

REF.20096

C-



A-



B-



BALLON PILATE

L'unité

PVC
Ballon souple et très léger PVC, sans phtalate, gonflable à la bouche avec une paille.

Dim (cm) : Ø 25

REF.20079



HYDRO FREIN

La paire

Mousse Polyéthylène réticulé
Sollicitation : Bras, Epaules Abdominaux, Fessiers, Cuisses

Dim (cm) : Pour Cheville

REF.20094

Dim (cm) : Pour Poignet

REF.20095



AQUA FLOAT CHEVILLERE

La paire

Polyéthylène réticulé
Sollicitation : Abdominaux, Fessiers,
Cuisses

Modèle : Médium ROUGE **REF.20083**

Modèle : Grande NOIR **REF.20084**



BOTTES AQUATIQUES

La paire

Mousse Polyéthylène réticulé
Sollicitation : Abdominaux,
Fessiers, Cuisses
POUR PETIT ET GRAND BAIN

Dim (cm) : 20 cm Médium **REF.20085**

Dim (cm) : 30 cm Grande **REF.20086**



AQUA TWIN BECO

La paire

Polyéthylène réticulé
Sollicitation : Abdominaux, Fessiers,
Cuisses

Modèle : Taille S (36-41) **REF.20115**

Modèle : Taille L (42-46) **REF.20116**



Photos non contractuelles

AQUA BOARD

L'unité

Mousse Polyéthylène réticulé et deux perches en aluminium anodisé
Tunnel Mousse Polyéthylène réticule HD avec EVA
Permet un travail de gainage et de
renforcement Musculaire.
Surface traitée antidérapante.

Planche Flottante à forte densité, polyvalente
Equipée de sangles de fixation à l'avant et à l'arrière
Peut être utilisée pour aménager des parcours destinés
aux scolaires et aux bébés nageurs

Dim (cm) : 195 x 82 x 10

REF.20087



Facile à transporter grâce à sa poignée
Accessoirisable pour diversifier vos cours
Système d'accroche facile à mettre en place
Grande rigidité et flottabilité
Sollicitation : Renforcement Musculaire /Proprioception
Gainage / Equilibre
Utilisation : Grand Bassin
Usage : Intensif - Matériel professionnel

AQUAFIT BASE

L'unité

Toile PVC
Permet un travail de gainage et de renforcement musculaire.
Large surface traitée antidérapante
12 Kg

Plateforme gonflable polyvalente idéale pour des séances de sport et de relaxation
Système d'accroche facile à mettre en place
Grande rigidité et flottabilité
Planche flottante idéale pour travailler des exercices de musculation, d'équilibre, de motricité et de fitness mais aussi certaines positions de yoga

Dim (cm) : 245 x 90 x 15

REF.20088



POMPE MANUELLE

L'unité

gonflage, simple et double action pour remplir d'air plus rapidement et plus facilement.
Manomètre intégré 5-26 PSI

Dim (cm) : 20 cm Médium

REF.20089



TAPIS MNS ANTIDERAPANT

L'unité

Revêtement antidérapant (PA 154)
Revêtement ondulé (PE30)
Prévention des risques professionnels
Micros traumatismes articulaires et rachidiens
Chutes par glissade
Confort d'utilisation
Grande rigidité
Idéal pour assurer la stabilité des appuis et optimiser le rebond

Dim (cm) : 195 X 95

REF.50034



Photos non contractuelles

L'AQUABIKE : Un incontournable dans le sport aquatique !

Depuis environ 10 ans, les médias ont bien relayé l'information et, aujourd'hui en 2022, le CARDI'EAU BIKE est devenu incontournable dans les piscines municipales, les clubs de fitness, les centres de rééducation fonctionnelles et autres... Ce qui a permis de relancer l'Aquagym qui commençait un peu à s'essouffler.


L'idée d'associer la gymnastique et l'eau est apparue il y a déjà une bonne trentaine d'années.

Aujourd'hui ce concept a fait beaucoup de chemin et grâce au développement de l'aquagym, l'eau n'est plus seulement synonyme de détente et de relaxation mais également un moyen de raffermir, de tonifier et de sculpter le corps. Bon nombre d'activités fitness sont reprises en aqua gym aussi bien en dominante cardio qu'en renforcement musculaire ou en relaxation.

**30 min d'Aquabike
=
- 300 calories**



Structure et pièces d'usure garanties 2 ans
Mise à l'eau facilitée grâce aux roulettes
Se pratique pieds nus
(Pas besoin de chaussures spécifiques piscine)



Photos non contractuelles

KIT FREIN POUR CARD'EAU BIKE


INOX 316 L

Kit frein entièrement en Inox 316 L qui s'adapte sur vos Cardi'eau Bike pro sans aucun perçage.

Ce kit permet 4 Niveaux de difficulté par indexation (plat, faux plat, colline et montagne)

Offre une nouvelle dynamique !

REF. 40010



Kit frein garanti 2 ans


Mise en place sans perçage ni soudure, sans abîmer le cadre du Cardi'eau Bike Pro

Jusqu'à 4 niveaux de difficulté par indexation (plat, faux plat, colline et montagne)



TRANSFORMEZ VOS COURS D'AQUABIKE... SANS CHANGER DE VELO

Varier facilement et simplement l'intensité tout en pédalant pour une autre approche de l'Aquabiking



Photos non contractuelles



PRO SR1

INOX 316 L
 Selle et guidon réglables en hauteur
 Selle ergonomique et cale-pieds imputrescibles
 Patin en néoprène
 Guidon simple
 Utilisable dans une profondeur d'eau 1.10 m à 1.40 m
 17 Kg

Dim (cm) : 110 x 55 x 110

REF.40011

Dim (cm) : 110 x 55 x 110 –Option selle double réglages

REF.40012

**POSSIBILITE D'Y ADAPTER
 LE KIT FREIN**



Option : Tige de selle réglable en hauteur et profondeur



Structure et pièces d'usure garanties 2 ans
 Mise à l'eau facilitée grâce aux roulettes
 Se pratique pieds nus
 (Pas besoin de chaussures spécifiques piscine)
 Guidon réglable en hauteur



Photos non contractuelles



Option : Tige de selle réglable en hauteur et profondeur



PRO SR2

INOX 316 L
 Selle et guidon réglables en hauteur
 Selle ergonomique et cale-pieds imputrescibles
 Patin en néoprène
 Guidon triathlète multiprises
 Utilisable dans une profondeur d'eau 1.10 m à 1.40 m
 19 Kg

Dim (cm) : 110 x 55 x 110

REF.40013

Dim (cm) : 110 x 55 x 110 –Option selle double réglages

REF.40014

**POSSIBILITE D'Y ADAPTER
 LE KIT FREIN**



Photos non contractuelles



Structure et pièces d'usure garanties 2 ans
 Mise à l'eau facilitée grâce aux roulettes
 Se pratique pieds nus
 (Pas besoin de chaussures spécifiques piscine)
 Guidon réglable en hauteur

PRO EVOLUTION SR3

INOX 316 L
 Selle et guidon réglables en hauteur
 Selle ergonomique et cale-pieds imputrescibles
 Patin en néoprène
 Guidon simple
 Utilisable dans une profondeur d'eau 1.10 m à 1.50 m
 21 KG

Dim (cm) : 110 x 55 x 110

REF.40015

Dim (cm) : 110 x 55 x 110 – Option selle double réglages

REF.40016

**POSSIBILITE D'Y ADAPTER
 LE KIT FREIN**



Structure et pièces d'usure garanties 2 ans
 Mise à l'eau facilitée grâce aux roulettes
 Se pratique pieds nus
 (Pas besoin de chaussures spécifiques piscine)
 Guidon réglable en hauteur
 Utilisable dans une profondeur d'eau de 1.10 m à 1.50 m
 Pieds avant et arrière réglables en hauteur

POUR LES BASSINS JUSQU'À 1.50 M D'EAU



Photos non contractuelles



Option : Tige de selle réglable en hauteur et profondeur



PRO EVOLUTION SR4

INOX 316 L
 Selle et guidon réglables en hauteur
 Selle ergonomique et cale-pieds imputrescibles
 Patin en néoprène
 Guidon triathlète multiprises
 Utilisable dans une profondeur d'eau 1.10 m à 1.50 m
 19KG

Dim (cm) : 110 x 55 x 110

REF.40017

Dim (cm) : 110 x 55 x 110 –Option selle double réglages

REF.40018

**POSSIBILITE D'Y ADAPTER
 LE KIT FREIN**



POUR LES BASSINS JUSQU'À 1.50 M D'EAU



Photos non contractuelles



Structure et pièces d'usure garanties 2 ans
 Mise à l'eau facilitée grâce aux roulettes
 Se pratique pieds nus
 (Pas besoin de chaussures spécifiques piscine)
 Guidon réglable en hauteur
 Utilisable dans une profondeur d'eau de 1.10 m à 1.50 m
 Pieds avant et arrière réglables en hauteur

PRO SR5

INOX 316 L
Selle ergonomique et cale-pieds imputrescibles
Patin en néoprène
Utilisable dans une profondeur d'eau 1.10 m à 1.40 m
20 KG

Idéal pour travailler jusqu'à 3 personnes en même temps
La Star de l'Aquabike Training

Dim (cm) : 130 x 55 x 110

REF.40019

Dim (cm) : 130 x 55 x 110 – Option selle double réglages

REF.40020

POSSIBILITE D'Y ADAPTER
LE KIT FREIN



Structure et pièces d'usure garanties 2 ans
Mise à l'eau facilitée grâce aux roulettes
Se pratique pieds nus
(Pas besoin de chaussures spécifiques piscine)

PRO SR6

Cale-pieds imputrescibles
Patin en néoprène
Utilisable dans une profondeur d'eau 0.90 m à 1.20 m
Assise réglable avant/arrière
20 KG

Vélo semi-allongé idéal pour les bassins à faible profondeur
Utilisable dans les Circuits Training

Dim (cm) : 130 x 55 x 110

REF.40021

Bloc pédalier et assise réglables
en hauteur



Création
CARDIEAU

FABRICATION
FRANÇAISE



CARDI'EAU BONGO

INOX 316 L
Selle ergonomique réglable en hauteur
Selle et cale-pieds imputrescibles
Patin en néoprène
Utilisable dans une profondeur d'eau 1.10 m à 1.30 m
14 KG
Mini vélo aquatique offrant un gain de place pour le stockage

Dim (cm) : 68 x 55 x 120

REF.40022



CARDI'EAU POD

Guidon réglable en hauteur
Patin en néoprène ou ventouse
spécifique
Utilisable dans une profondeur d'eau 1.10 m à 1.40 m
18 KG
Un vélo debout ultra redoutable

Dim (cm) : 110 x 55 x 110

REF.40023



CARDI'EAU CIRCUS

INOX 316 L
Patin en néoprène
Utilisable dans une profondeur d'eau 1.10 m à 1.30 m
11 KG

Dim (cm) : 68 x 55 x 66

REF.40051



CHAUSSETTES NEOPRENE BECO®

La paire

Chaussettes en néoprène de 3 mm d'épaisseur, avec un fond clouté et une bonne isolation et une bonne protection.

Taille : 35-37

REF.20105

Taille : 38-40

REF.20112

Taille : 41-43

REF.20113

Taille : 44-46

REF.20114



AQUA SANDOW

PVC
Sollicitation : Gainage, Cuisses, Abdominaux

La paire

Dim (cm) : 135 –Jaune

REF.20035

Dim (cm) : 135 –Rouge

REF.20036



AQUA GUIDON AMOVIBLE


PVC
Sollicitation : Gainage, Cuisses, Abdominaux

L'unité

ULTRA FUN ET PERFORMANT

Dim (cm) : 25

REF.20037



AQUA SANGLE ABDO/FESSIERS

Polyéthylène réticulé
Sollicitation : Bras, Epaules, Abdominaux, Fessiers

L'unité

Dim (cm) : 135

REF.20044



POUR BIEN FAIRE VOTRE CHOIX SELON :

Votre Configuration du bassin / Hauteur d'eau
 Vos Types de cours
 Vos Types d'exercice



Qualité Cardi'eau offrant robustesse et stabilité
 Structure et pièces d'usure garanties 2 ans
 Se pratique pieds nus
 (Pas besoin de chaussures spécifiques piscine)



DES AQUABIKE PROFESSIONNELS POUR TOUS ET POUR TOUTES LES CONFIGURATIONS DE BASSINS



PRO SR1

17 kg
 INOX 316 L
 Guidon et selle réglables en hauteur
 4 patins en néoprène
 Pour une hauteur d'eau entre 1.10 m et 1.40 m

OPTION: Tige de selle double réglages



PRO SR2

19 kg
 INOX 316 L
 Guidon et selle réglables en hauteur
 Guidon triathlète multiprise
 4 patins en néoprène
 Pour une hauteur d'eau entre 1.10 m et 1.40 m

OPTION: Tige de selle double réglages



PRO EVOLUTION SR3

21 kg
 INOX 316 L
 Guidon et selle réglables en hauteur
 4 patins en néoprène
 Pour une hauteur d'eau entre 1.10 m et 1.50 m

OPTION: Tige de selle double réglages
 Pour les bassins jusqu'à 1.50 m d'eau



PRO EVOLUTION SR4

23 kg
 INOX 316 L
 Guidon et selle réglables en hauteur
 Guidon triathlète multiprise
 4 patins en néoprène
 Pour une hauteur d'eau entre 1.10 m et 1.50 m

OPTION: Tige de selle double réglages
 Pour les bassins jusqu'à 1.50 m d'eau



PRO SR5

17 kg
 INOX 316 L
 selle réglables en hauteur
 4 patins en néoprène
 Pour une hauteur d'eau entre 1.10 m et 1.40 m

OPTION: Tige de selle double réglages

Idéal pour un travail en Circuit Training



PRO SR6

20 kg
 INOX 316 L
 Bloc pédalier et assise réglables en hauteur
 4 patins en néoprène
 Pour une hauteur d'eau entre 0.90 m et 1.20 m

Idéal pour les bassins à faible profondeur

Idéal pour un travail en Circuit Training



CARDI'EAU BONGO

14 kg
 INOX 316 L
 Selle réglable en hauteur
 4 patins en néoprène
 Pour une hauteur d'eau entre 1.10 m et 1.30 m

Gain de place pour le stockage

Idéal pour un travail en Circuit Training



CARDI'EAU POD

18 kg
 INOX 316 L
 Guidon réglable en hauteur
 4 patins en néoprène
 Pour une hauteur d'eau entre 1.10 m et 1.40 m

Vélo debout ultra redoutable pour le travail du gainage

Idéal pour un travail en Circuit Training



CARDI'EAU CIRCUS

11 kg
 INOX 316 L
 4 patins en néoprène
 Pour une hauteur d'eau entre 1.10 m et 1.30 m

Gain de place pour le stockage

Idéal pour un travail en Circuit Training


Les Points 

CARDI'EAU POOLSKI

Patin en néoprène
 Mise et sortie de l'eau facile : se roule sur la paroi du bassin sans le soulever
 Utilisable dans une profondeur d'eau
 1.10 m à 1.30 m
 29 Kg
 Appareil de fitness idéal pour le travail en Circuit Training

Dim (cm) : 68 x 55 x 120

REF.40025



CARDI'EAU WALKER

INOX 316 L
 Patin en néoprène
 Mise et sortie de l'eau facile : se roule sur la paroi du bassin sans le soulever
 Utilisable dans une profondeur d'eau
 1.10 m à 1.30 m
 14 Kg
 Idéal pour des exercices de type elliptique en suspension

Dim (cm) : 115 x 72 x 117

REF.40026



CARDI'EAU WALKER EVOLUTION

INOX 316 L
 Patin en néoprène
 Mise et sortie de l'eau facile : se roule sur la paroi du bassin sans le soulever
 Utilisable dans une profondeur d'eau
 1.10 m à 1.30 m
 26 Kg
 Idéal pour des exercices de type elliptique en suspension

Dim (cm) : 144 x 56 x 66

REF.40052



Structure et pièces d'usure garanties 2 ans
 Se pratique pieds nus
 (Pas besoin de chaussures spécifiques piscine)



CARDI'EAU ROWER

INOX 316 L

Patin en néoprène

Utilisable dans une profondeur d'eau 0.80 m à 1.30 m

24 KG

Le tout premier rameur aquatique aussi redoutable que celui d'une salle de fitness, avec en plus le massage procuré par l'eau

Dim (cm) : 157 x 55 x 90

REF.40027

Pieds réglables en hauteur



CARDI'EAU STEPPER ROTATIF

INOX 316 L

Patin en néoprène

Utilisable dans une profondeur d'eau 1.10 m à 1.30 m


Dimensions : 55 X 70 X 105 cm

20 KG

Appareil combinant un mouvement de montée de marche et un mouvement de « wave »

Dim (cm) : 55 x 70 x 105

REF.40028



Photos non contractuelles

CARDI'EAU BODYLEG

INOX 316 L

Patin en néoprène

Utilisable dans une profondeur d'eau 1.10 m à 1.30 m

18 KG

Appareil combinant ouvertures et fermetures de jambes

Idéal pour travailler Ab-Adducteurs et Fessiers

Dim (cm) : 120 x 60 x 110

REF.40029



Création
CARDIEAU



CARDI'EAU TWISTER

INOX 316 L

Patin en néoprène

Utilisable dans une profondeur d'eau 1.10 m à 1.30 m

15 KG

Appareil idéal pour travailler la taille (obliques, transverses)

et la coordination

Dim (cm) : 120 x 60 x 110

REF.40030



Création
CARDIEAU



Photos non contractuelles



Structure et pièces d'usure garanties 2 ans
Se pratique pieds nus
(Pas besoin de chaussures spécifiques piscine)

CARDI'EAU CLIMBER

INOX 316 L

Patin en néoprène

Système de plateau/pédales autoguidées avec mouvement vertical

Utilisable dans une profondeur

d'eau 1.10 m à 1.40 m


22 KG

Grâce à son système de plateau / pédales autoguidées avec mouvement vertical le Cardi'eau Climber reproduit le mouvement naturel d'escalade

Dim (cm) : 95 x 56 x 195

REF.40031


Création
CARDIEAU



Structure et pièces d'usure garanties 2 ans
Mise à l'eau facilitée grâce aux roulettes
Se pratique pieds nus
(Pas besoin de chaussures spécifiques piscine)
Cet équipement propose un entraînement
extrêmement efficace pour le haut et le bas du
corps en alternant des mouvements coordonnés
bras et jambes



ULTRA SPORT ET ULTRA CARDIO



CARDI'EAU RUN

INOX 316 L

Patin en néoprène

Utilisable dans une profondeur d'eau

1.10 m à 1.40 m

Equipé de roulettes

Grand confort d'utilisation et stabilité

27 Kg

Un déroulé fluide et sans à-coups grâce
à sa bande sans fin

Idéal pour travailler le Cardio et le renforcement musculaire
des cuisses et des abdominaux


Dim (cm) : 120 x 65 x 130

REF.40032

Création
CARDIEAU



TAPIS DE COURSE HAUT DE GAMME



Photos non contractuelles



Structure et pièces d'usure garanties 2 ans
Mise à l'eau facilitée grâce aux roulettes
Se pratique pieds nus
(Pas besoin de chaussures spécifiques piscine)

CARDI'EAU JUMP

INOX 316 L

Toile de saut ajourée en polyester enduite de PVC armé

Patin en néoprène

Utilisable dans une profondeur d'eau

1.10 m à 1.40 m

Idéal pour travailler l'équilibre et la motricité

Possibilité de moduler à souhait la tension de la toile :

La Toile est tenue par 2 élastiques en

Polyéthylène de Ø 9 indépendants

permettant ainsi un réglage à la demande.

7 Kg

Dim (cm) : 25 x Ø90 –Cardi'eau Jump

REF.40023

Dim (cm) : Barre amovible pour Cardi'eau Jump

REF.40024

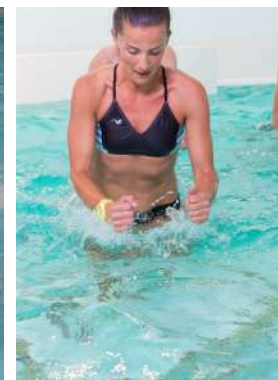


Création
CARDIEAU

Option : Barre de maintien
amovible



Structure et pièces d'usure garanties 2 ans
Contribue à améliorer l'équilibre et la motricité.
S'emboîte facilement : Gain de place pour le
stockage



Photos non contractuelles

CARDI'EAU SHAPER

INOX 316 L

Patin en néoprène

Utilisable dans une profondeur d'eau 1.10 m à 1.30 m

17Kg

Pieds avant et arrière réglables en hauteur

Appareil redoutable pour le travail des abdominaux,
des épaules, du dos et des bras


Dim (cm) : 110 x 55 x 120

REF.40039



Structure et pièces d'usure garanties 2 ans
Mise à l'eau facilitée grâce aux roulettes
Se pratique pieds nus
(Pas besoin de chaussures spécifiques piscine)

Pieds réglables en hauteur



ULTRA REDOUTABLE POUR LES ABDOMINAUX



Le CIRCUIT TRAINING : Un concept ultra tendance... ultra sportif
L'organisation sous forme de différents postes de travail offre une possibilité attractive et innovante d'améliorer sa condition physique tout en s'amusant. Nous nous adaptons à toutes les configurations de bassin et proposons des conseils personnalisés pour la réalisation de votre projet.

Nous nous tenons à votre entière disposition pour vous présenter sur votre établissement l'ensemble de nos équipements vous permettant ainsi de tester l'efficacité de nos produits et d'apprécier la qualité de fabrication.

OPTIMISEZ VOS COURS D'AQUAGYM SUR APPAREILS !



Photos non contractuelles

CARDI'EAU CROSS BAR

INOX 316 L

Patin en néoprène

Modulable en hauteur - Solide

Rangement par emboîtement /gain de place

18 Kg


Peut s'utiliser seul ou associé à d'autres agrès.

Foureaux antidérapants pour une bonne prise en mains

Dim (cm) : 61 x 68 x 110

REF.40042

Création
CARDIEAU



CARDI'EAU CHAISE ROMAINE

INOX 316 L

Patin en néoprène

Utilisable dans l'eau et à sec

Dimensions : 135 x 64 x 195 cm

28 Kg

Equipé de 2 postes de renforcement

musculaire indépendants :

Barre et poignées de traction + Accoudoirs/Dips

Dim (cm) : Cardieau Chaise Romaine

REF.40040

FABRICATION
FRANÇAISE



Création
CARDIEAU



Structure et pièces d'usure garanties 2 ans
Mise à l'eau facilitée grâce aux
roulettes
Station de musculation multipostes utile
pour un travail complet du haut du corps .




CARDI'EAU vous propose un ensemble d'appareils pouvant se clipser sur des barres (emboitables sur les murets, encastrables dans les goulottes de débordement, vissables par platine sur plages, emboîtables dans potelets, et clipsables sur bordures bassins INOX)

L'avantage de cette spécificité permet de libérer les bassins d'activités qui sont déjà surchargés en cours
C'est aussi un autre moyen de rentabiliser les bassins spécifiques
(fosse à plongeon, à plongée) souvent sous-utilisés.

CARDI'EAU:
Spécialiste des appareils clipsables

DECOUVREZ COMMENT BOOSTER VOTRE BASSIN GRANDE PROFONDEUR



Photos non contractuelles

CARDI'EAU BIKE PRO CLIPSABLE

INOX 316 L

Tige de selle réglable en hauteur

Repose par emboîtement sur la barre et

2 roulettes sur la paroi du bassin

23 KG

Idéal pour travailler le cardio et le
renforcement musculaire des cuisses, abdominaux et dos

Dim (cm) : 120 x 65 x 115


REF.40043



Structure et pièces d'usure garanties 2 ans
Mise à l'eau facilitée grâce aux roulettes
Se pratique pieds nus
(Pas besoin de chaussures spécifiques piscine)



APPAREILS POUR BASSIN GRANDE PROFONDEUR



Photos non contractuelles

Découvrez dans nos
« Equipements sur-mesure » : Nos barres
CARDI'EAU, le spécialiste des appareils clipsables sur barre





CARDI'EAU BARRE ET POIGNEES TRACTION CLIPSABLE

INOX 316 L

Repose par emboîtement sur la barre et

2 roulettes sur la paroi du bassin

17 KG

Poste incontournable, idéal pour travailler le cardio et le renforcement musculaire des cuisses, abdominaux, pectoraux et fessiers

Dim (cm) : 110 x 55 x 120

REF.40044



Création
CARDIEAU

CARDI'EAU ACCOUDOIRS CLIPSABLE

INOX 316 L

Repose par emboîtement sur la barre et

2 roulettes sur la paroi du bassin


14 KG

Appareil clipsable indispensable dans le cadre d'un travail en circuit training


Redoutable pour les abdominaux, les épaules et les bras.

Dim (cm) : 70 x 65 x 80

REF.40045



Création
CARDIEAU



Photos non contractuelles



CARDI'EAU PLANCHE ABDOMINALE CLIPSABLE

INOX 316 L
Repose par emboîtement sur la barre et
2 roulettes sur la paroi du bassin
14 KG

Appareil de fitness aquatique
incontournable pour des exercices de
gainage et d'abdominaux

Dim (cm) : 95 x 65 x 80

REF.40046



Création
CARDIEAU

CARDI'EAU BODYLEG CLIPSABLE

INOX 316 L
Repose par emboîtement sur la barre et
2 roulettes sur la paroi du bassin
22 KG

Idéal pour travailler Ab-Adducteurs et Fessiers

Dim (cm) : 120 x 60 x 110

REF.40047



Création
CARDIEAU



Photos non contractuelles

Découvrez dans nos
« Equipements sur-mesure » : Nos barres
CARDI'EAU, le spécialiste des appareils clipsables sur barre





CARDI'EAU SHAPER CLIPSABLE

INOX 316 L

Repose par emboîtement sur la barre et

2 roulettes sur la paroi du bassin

25 KG

Appareil clipsable indispensable pour travailler les abdominaux.

Poste incontournable pour une organisation en Circuit Training

Dim (cm) : 95 x 65 x 80

REF.40048



Création
CARDIEAU



Structure et pièces d'usure garanties 2 ans
Mise à l'eau facilitée grâce aux roulettes
Se pratique pieds nus
(Pas besoin de chaussures spécifiques piscine)

CARDI'EAU PUSH-PUSH CLIPSABLE

INOX 316 L

Repose par emboîtement sur la barre et


2 roulettes sur la paroi du bassin

22 KG


Idéal pour travailler Ab-Adducteurs et Fessiers

Dim (cm) : 120 x 60 x 110

REF.40049



Création
CARDIEAU





PROLONGEZ LA DUREE DE VIE DE VOS EQUIPEMENTS... SOYEZ ACTEUR DE LA PROTECTION DE L'ENVIRONNEMENT ... FAITES LE CHOIX DU RECONDITIONNEMENT

Cardi'eau révolutionne vos équipements aquatiques : Trois solutions pour innover, économiser et agir durablement pour des projets aquatiques responsables et accessibles à tous ! Chez Cardi'eau, nous avons à cœur d'accompagner nos partenaires dans le développement de leurs projets tout en répondant aux enjeux économiques et environnementaux. Pour cela, nous proposons trois solutions innovantes et personnalisées, adaptées à vos besoins et à vos contraintes.

1. Reprise de matériel avec rachat neuf à tarif préférentiel.

Renouvelez votre équipement tout en optimisant vos coûts grâce à notre programme de reprise :

- Reprenez l'ancien : Cardi'eau rachète votre matériel usagé.
- Accédez à du neuf : Profitez d'un tarif préférentiel pour acquérir nos derniers modèles, adaptés à vos projets.
- Un double avantage : Vous modernisez vos installations tout en bénéficiant d'une réduction significative sur vos achats.

2. Reconditionnement de votre matériel existant.

Offrez une seconde vie à votre matériel avec notre service de reconditionnement sur mesure :

- Optimisation durable : Nous réparons, rénovons et remettons à neuf vos équipements existants.
- Économie et efficacité : Une alternative économique pour retrouver une performance optimale sans investir dans du neuf.
- Engagement écologique : Une solution idéale pour réduire vos déchets et prolonger la durée de vie de votre matériel.

3. Achat de matériel reconditionné à neuf.

Bénéficiez d'équipements fiables et performants à moindre coût grâce à notre offre de matériel reconditionné :

- Disponibilité selon nos stocks : Des équipements soigneusement contrôlés et remis à neuf dans nos ateliers.
- Des coûts maîtrisés : Une solution parfaite pour équiper vos infrastructures tout en respectant votre budget.
- Un engagement qualité : Chaque matériel reconditionné est garanti par Cardi'eau pour des performances comparables à du neuf.

Une solution adaptée à chaque partenaire.

Ces trois propositions répondent aux besoins variés de nos partenaires, qu'il s'agisse de moderniser, d'optimiser ou de diversifier vos équipements. En choisissant Cardi'eau, vous bénéficiez de notre expertise, de notre engagement environnemental, et de solutions adaptées à vos enjeux financiers.

Une démarche écoresponsable, pensée pour vous

Chez Cardi'eau, nous sommes convaincus que fidélité rime avec durabilité. Cette initiative s'inscrit dans une économie circulaire, qui permet de :

- Réduire les déchets et l'impact environnemental.
- Offrir à nos partenaires des solutions économiques, sans compromis sur la qualité.
- Prolonger la relation de confiance que nous avons construite avec vous.

Contactez-nous dès aujourd'hui !

Cette démarche unique est notre façon de remercier nos partenaires fidèles. Que vous souhaitiez moderniser, revaloriser ou renouveler vos équipements, Cardi'eau est là pour vous accompagner.

Cardi'eau : votre partenaire écoresponsable, à vos côtés pour des équipements aquatiques toujours plus performants et durables.




PENSEZ AU RECONDITIONNEMENT

RAMPE DE MISE A L'EAU

INOX 316 L
Aménagement bassin-Rampe de mise à l'eau qui s'adapte aux escaliers du bassin.
Pour une mise à l'eau confortable et simplifiée des appareils (bikes, fauteuils roulants...)
Matériel professionnel pour une utilisation intensive.

Dim (cm) : Sur mesure

REF.70010




COIFFE DE MISE A L'EAU

INOX 316 L
Aménagement bassin-Coiffe de mise à l'eau qui s'adapte aux rebords des bassins. Mise en place rapide et facile. Pour une mise à l'eau confortable et simplifiée des appareils (bikes, fauteuils roulants...) Matériel professionnel pour une utilisation intensive.

Dim (cm) : Sur mesure

REF.70011



Structures solides, idéales pour éviter les dégradations au niveau du revêtement des bassins et qui diminuent la pénibilité lors de la manipulation des appareils.



BARRE EMBOITABLE SUR MURET

INOX 316 L
Barre pour appareils et accessoires clipsables.
Système de fixation : Emboîtable sur muret par molette de serrage

Dim (cm) : Sur mesure

REF.70012



BARRE EMBOITABLE DANS GOULOTTE

INOX 316 L
Barre pour appareils et accessoires clipsables.
Système de fixation : Emboîtable sur muret par molette de serrage

Dim (cm) : Sur mesure

REF.70013




BARRE EMBOITABLE SUR POTELET

INOX 316 L
Barre pour appareils et accessoires clipsables.
Système de fixation : Emboîtable sur potelet

Dim (cm) : Sur mesure

REF.70014





- A- Paire de cale-pied
- B- Paire de grip
- C- Molette de serrage Inox 316 L Ø10
- D- Embout guidon
- E- Lot de 2 sandows 8 ml Ø10 pour JUMP
- F- Lot de 50 agrafe omega 20
- G- Aérosol polymétal 500 ml
- H- Selle Pvc Bike
- I- Réhausse 5 cm pied inox (sans patin)
- J- Patin blanc 2 cm EPDM 70 shore
- K- Embout entrant rectangle 6 x 3 x 2.5 cm
- L- Embout entrant carré 3 x 3 x 2.7 cm

- REF.80017
- REF.80018
- REF.80019
- REF.80020
- REF.80021
- REF.80015
- REF.80016
- REF.80029
- REF.80022
- REF.80030
- REF.80023
- REF.80025

- M- Embout entrant carré 5 x 5 x 2 cm
- N- Bouchon collerette pour tube Ø 2.5 cm
- O- Bouchon champignon pour tube Ø 2.5 cm
- P- Tube silicone Ø 7mm -10 ml
- Q- Ventouse manuelle Ø8 cm pour tube Ø 2.5 cm
- R- Grip rouleau antidérapant 2.5 x 10 ml
- S- Sangle polyester 4 x 50 ml
- T- Boucle valise pour sangle de 40 mm
- U- Crochet autobloquant
- V- Bobine sandow Ø 6
- Bobine sandow Ø 7
- Bobine sandow Ø 8
- Bobine sandow Ø 9

- REF.80024
- REF.80031
- REF.80032
- REF.80033
- REF.80034
- REF.80035
- REF.80036
- REF.80037
- REF.80038
- REF.80046
- REF.80047
- REF.80048
- REF.80049



- A- Roulette grise 2.4 x Ø 8
- B- Roulette bleue 3.6 x Ø 12.5
- C- Lot de 10 entretoises nylon pour roulette

- REF.80065
- REF.80069
- REF.80064



- A- Ecrou frein M5- Lot de10
- Ecrou frein M6- Lot de10
- Ecrou frein M8- Lot de10
- Ecrou frein M10- Lot de10
- B- Vis CHC M6- 6/12- Lot de10
- Vis CHC M6- 6/40- Lot de10
- Vis CHC M10- 10/25- Lot de10
- C- Vis tête bombée BHC M5 -5/12- Lot de10
- Vis tête bombée BHC M6 -6/20- Lot de10
- D- Vis tête hexa THEF 10/30- Lot de10
- E- Rondelle crantée M10- Lot de10
- F- Rondelle M6/14- Lot de10
- Rondelle L6/18- Lot de10

- REF.80051
- REF.80052
- REF.80054
- REF.80055
- REF.80056
- REF.80077
- REF.80057
- REF.80059
- REF.80060
- REF.80061
- REF.80063
- REF.80066
- REF.80067

Découvrez Ninkaya : L'Univers Aquatique de Défi, Convivialité et Dépassement

Le parcours aquatique Ninkaya offre une expérience unique qui allie exercices physiques, défis, convivialité et dépassement de soi. Conçu pour répondre aux besoins de tous les amateurs d'aquafitness, les athlètes, les personnes en rééducation ou simplement ceux qui cherchent à vivre une expérience unique dans l'eau, le parcours aquatique Ninkaya offre une nouvelle façon de s'entraîner, de se divertir et de se détendre. Ninkaya propose un environnement aquatique innovant où l'eau devient votre partenaire d'entraînement et de jeux.

Un Concept Révolutionnaire

Ninkaya repousse les limites des activités aquatiques classiques en introduisant un concept novateur. Imaginez un espace aquatique où vous pouvez effectuer des exercices physiques à la fois dans l'eau, sous l'eau et hors de l'eau. Cette approche diversifiée garantit des séances d'activités physiques complètes qui sollicitent chaque muscle de votre corps tout en stimulant votre esprit.

Des Modules Flottants et Lestés

Au cœur de l'expérience Ninkaya se trouvent les modules flottants et lestés. Ces équipements astucieusement conçus sont disposés dans l'eau, offrant une multitude d'options pour créer des ateliers spécifiques ou des parcours évolutifs. Que vous soyez débutant ou athlète chevronné, Ninkaya s'adapte à votre niveau et à vos objectifs.

Le Défi Comme Moteur

Le défi est l'élément central de Ninkaya. Chaque module et chaque parcours sont conçus pour vous pousser à repousser vos limites. Vous vous retrouverez constamment face à des défis physiques qui vous inciteront à donner le meilleur de vous-même. C'est cette dimension de défi qui rend Ninkaya si captivant et stimulant.

La Convivialité au Rendez-vous

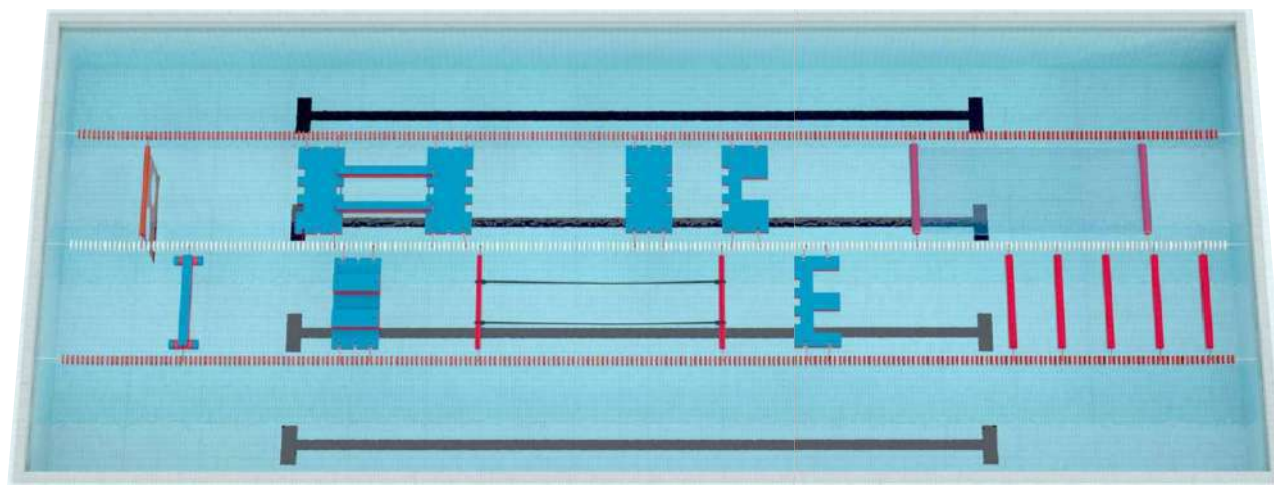
Ninkaya est également un lieu de convivialité. Vous pouvez participer à des séances d'entraînement en groupe où vous partagez l'expérience avec d'autres passionnés de fitness. L'atmosphère amicale et motivante vous encouragera à persévérer et à atteindre vos objectifs ensemble.

Le Dépassement de Soi

Ninkaya incarne le concept de dépassement de soi. Chaque séance vous permettra de tester vos limites actuelles et de les repousser progressivement. Vous découvrirez que votre corps est capable de bien plus que ce que vous pensez, et cela renforcera votre confiance en vous.

Modulable à Volonté

Une des caractéristiques les plus intéressantes de Ninkaya est sa modularité. Vous pouvez personnaliser votre expérience en sélectionnant les modules et les parcours qui correspondent à vos objectifs du jour. Vous avez la liberté de créer une séance sur mesure qui évolue avec vous.




TAPIS TRAINING NINKAYA

Ce tapis flottant polyvalent se place entre 2 lignes d'eau. Grâce à l'instabilité créée par l'eau, il permet de réaliser de nombreux exercices en s'efforçant de garder l'équilibre. Le point fort du tapis Training NINKAYA tient du fait que les exercices se font en équilibre sur celui-ci. En plus des bénéfices cardio-vasculaires, tous les muscles profonds stabilisateurs vont être sollicités

Dim (cm) : 200 x 100 x 9

REF.90088





PLATEFORME STEPS NINKAYA

Ce module original et polyvalent est constitué d'un tapis flottant sur lequel on vient fixer un ou deux steps. Le tapis est attaché entre deux lignes d'eau. Selon le positionnement des steps, il est possible de réaliser une multitude d'exercices. Le tapis steps NINKAYA permet de réaliser sur l'eau des exercices traditionnellement pratiqués en terrestre. La nécessité de garder l'équilibre apporte une difficulté supplémentaire. Davantage de muscles sont donc sollicités.

Dim (cm) : 200 x 100 x 9

REF.90089




LES ROULEAUX DIABOLIQUES

Module constitué de 5 rouleaux flottants qu'il faut franchir par-dessous et par-dessus. Les rouleaux sont attachés entre 2 lignes d'eau, placés les uns derrière les autres, espacés d'un mètre environ. Excellent appareil pour travailler le haut de corps (appui sur les rouleaux), les muscles abdominaux et les jambes. Fort ressenti au niveau cardio-vasculaire également, étant donné le franchissement rapide des obstacles

Dim (cm) : 200 X Ø 20 et Ø 33


REF.90090



LES POUTRES PARALLELES NINKAYA

Module constitué de 2 tapis flottants et de 2 poutres placées entre les tapis. Les tapis sont attachés entre 2 lignes d'eau. L'objectif du module est multiple : traverser en appuis entre les poutres, marcher sur une poutre en gardant son équilibre, travailler en solo ou en duo, squats, fentes, dips, triceps, exercices ludiques de psychomotricité et d'équilibre...

REF.90091



TAPIS VERTICAL A DEUX TROUS LESTE

Toile synthétique
Tapis vertical avec deux trous équipé d'un flotteur d'un côté et d'un poids de l'autre côté.

Dim (cm) : 220 x 180

REF.10246



TAPIS ABDO NINKAYA

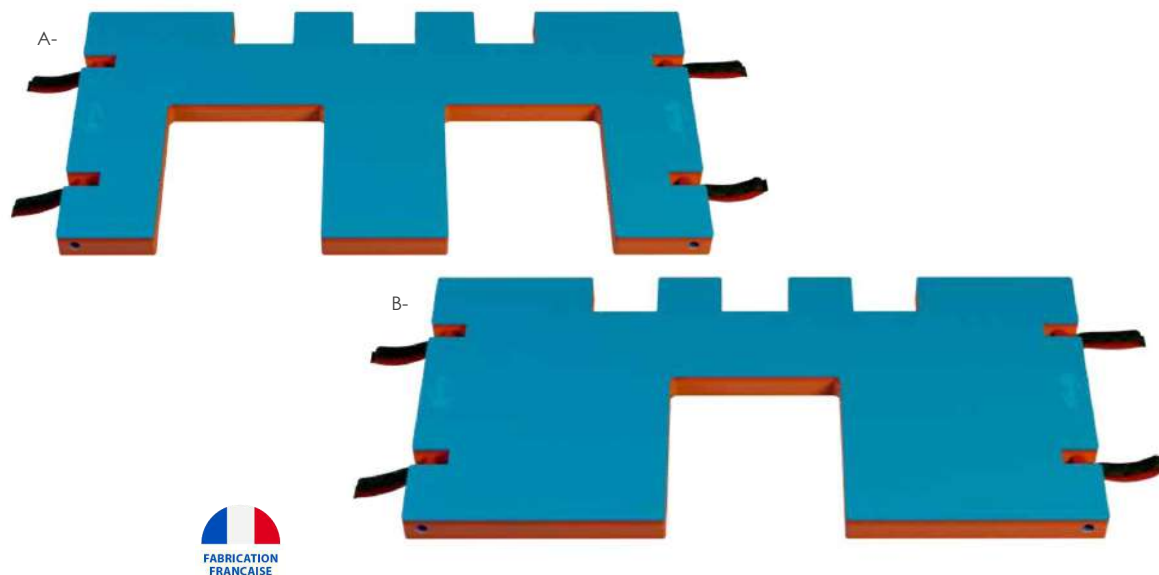
Ce tapis flottant original permet à une ou deux personnes de travailler simultanément. On vient se placer de dos dans un emplacement et on pose les avant-bras pour réaliser les exercices. On utilise les bienfaits de l'eau en terme de flottabilité, de portance et de résistance pour réaliser des exercices musculaires de manière plus douce et plus efficace.

A- Dim (cm) : 200 x 100 x 9 - Tapis DUO

REF.90093

B- Dim (cm) : 200 x 100 x 9 - Tapis SOLO

REF.90094



POUTRE FLOTTANTE NINKAYA

Module constitué d'une poutre flottante placée parallèlement au couloir de nage. On peut utiliser la poutre pour des exercices de musculation, on peut grimper dessus...La poutre flottante pourra être utilisée pour travailler l'équilibre, le renforcement musculaire : tractions, dips, abdominaux...

Dim (cm) : 200 x 20 x 20

REF.90092

LE FILET FLOTTANT NINKAYA

Module constitué d'un filet à marcher accroché à 2 cylindres flottants et tendu entre 2 lignes d'eau. On peut marcher ou ramper dessus en s'enfonçant dans l'eau, on peut également passer dessous. Le filet flottant offrira un excellent travail d'équilibre et de proprioception, un travail intense au niveau musculaire sur les jambes et la ceinture abdominale, ainsi que cardio-vasculaire et respiratoire.



REF.90095

LE FILET FLOTTANT NINKAYA

Module constitué d'un filet à marcher accroché à 2 cylindres flottants et tendu entre 2 lignes d'eau. On peut marcher ou ramper dessus en s'enfonçant dans l'eau, on peut également passer dessous. Le filet flottant offrira un excellent travail d'équilibre et de proprioception, un travail intense au niveau musculaire sur les jambes et la ceinture abdominale, ainsi que cardio-vasculaire et respiratoire.

Dim (cm) : 500 x 200

REF.90096







EQUIPEMENTS NATATION

- Frites & Connecteurs
- Pull Buoy & Planches
- Ceintures & Brassards
- Palmes & Lunettes
- Tubas & Bonnets
- Plaquettes & Accessoires






AQUA FRITE RONDE

L'unité

Mousse polyéthylène
Disponible en 3 gammes ECO, PRO et PREMIUM

- Dim (cm) : 150 x Ø6.5 –ECO Semi rigide
- Dim (cm) : 100 x Ø6.5 –ECO Semi rigide
- Dim (cm) : 100 x Ø7.5 –ECO Semi rigide
- Dim (cm) : 150 x Ø7.5 –ECO Semi rigide
- Dim (cm) : 100 x Ø6.5 –PRO Rigide
- Dim (cm) : 150 x Ø6.5 –PRO Rigide
- Dim (cm) : 100 x Ø7.5 –PRO Rigide
- Dim (cm) : 150 x Ø7.5 –PRO Rigide
- Dim (cm) : 100 x Ø6.5 –PREMIUM Souple et résistante
- Dim (cm) : 150 x Ø6.5 –PREMIUM Souple et résistante
- Dim (cm) : 100 x Ø7.5 –PREMIUM Souple et résistante
- Dim (cm) : 150 x Ø7.5 –PREMIUM Souple et résistante

- REF.30010
- REF.30011
- REF.30012
- REF.30177
- REF.30178
- REF.30179
- REF.30180
- REF.30181
- REF.30182
- REF.30183
- REF.30184
- REF.30185



Disponible en 3 gammes différentes
ECO : PE30 Matière semi rigide
PRO : PE45 Matière rigide
PREMIUM : C020 Ultra résistante, souple et quasi indéchirable



AQUA FRITE OCTOGONALE

L'unité

Mousse polyéthylène
Disponible en 2 gammes PRO et PREMIUM

- Dim (cm) : 100 x Ø7.5 -PREMIUM Souple et résistante
- Dim (cm) : 160 x Ø7.5 -PREMIUM Souple et résistante
- Dim (cm) : 100 x Ø7.5 –PRO Rigide
- Dim (cm) : 160 x Ø7.5 –PRO Rigide

- REF.30051
- REF.30052
- REF.30188
- REF.30189



AQUA FRITE OVAGONALE

L'unité

Mousse polyéthylène
Disponible en 2 gammes PRO et PREMIUM

- Dim (cm) : 100 x Ø6.5 -PREMIUM Souple et résistante
- Dim (cm) : 160 x Ø6.5 –PREMIUM Souple et résistante
- Dim (cm) : 100 x Ø6.5 –PRO Rigide
- Dim (cm) : 160 x Ø6.5 –PRO Rigide

- REF.20103
- REF.20104
- REF.30190
- REF.30191




AQUA FRITE OLIVE

L'unité

Mousse polyéthylène
Disponible en 2 gammes PRO et PREMIUM

- Dim (cm) : 100 x Ø7.5 -PREMIUM Souple et résistante
- Dim (cm) : 160 x Ø7.5 –PREMIUM Souple et résistante
- Dim (cm) : 100 x Ø7.5 –PRO Rigide
- Dim (cm) : 160 x Ø7.5 –PRO Rigide

- REF.20026
- REF.20027
- REF.30186
- REF.30187



AQUA FRITE CARREE

L'unité

- Mousse polyéthylène
- Dim (cm) : 100 x 6 x 6 -ECO Semi rigide
- Dim (cm) : 200 x 6 x 6 - ECO Semi rigide

- REF.30015
- REF.30016



NEW

NOODLES ARC-EN-CIEL

Mousse Polyéthylène réticulé

L'unité

Dim (cm) : 100 X Ø 7.5 - ECO Semi rigide

REF.90068

Dim (cm) : 150 X Ø 7.5 - ECO Semi rigide

REF.90069




CONNECTEUR NOODLE PLAT

Mousse Polyéthylène réticulé
Accessoire pour relier les frites

L'unité

Dim (cm) : 50 x 10 x 4-7 trous

REF.30027



CONNECTEUR ROND NOODLE

Mousse Polyéthylène réticulé
Accessoire pour relier les frites

L'unité

Dim (cm) : 15 cm - Simple

REF.30019

Dim (cm) : 22 cm - 1 trou

REF.30020

Dim (cm) : 32 cm - 2 trous

REF.30021

Dim (cm) : 75 cm - 5 trous

REF.30022



AQUA FRITE SOUPLE

Mousse Polyéthylène réticulé

L'unité

Dim (cm) : Ø5 x 200

REF.30017



CONNECTEUR PLAT

Mousse Polyéthylène réticulé
Accessoire pour relier les frites aquatiques et servir de liaison entre les radeaux

L'unité

Dim (cm) : 20 x 9 x 3 / Ø6.5

REF.30018



CONNECTEUR NOODLE

Mousse Polyéthylène réticulé
Accessoire pour relier les frites

L'unité

Dim (cm) : 56 x 10 x 9 -4 trous

REF.30023

Dim (cm) : 71 x 10 x 9-5 trous


REF.30024

Dim (cm) : 86 x 10 x 9-5 trous

REF.30025

Dim (cm) : 100 x 10 x 9-7 trous

REF.30026



Photos non contractuelles

AQUA PULL BUOY

Mousse Polyéthylène réticulé


L'unité

A- Dim (cm) : 23 x 8 x 7 Junior

REF.30032

B- Dim (cm) : 23 x 8 x 13 Adulte

REF.30033



PULL BUOY FINIS

Mousse EVA

L'unité

Le pull buoy offre plus de flottabilité aux jambes pour aider le nageur à avoir la bonne position dans l'eau et faire un travail plus intensif au niveau des bras.

A- Dim (cm) : Adulte

REF.30091

B- Dim (cm) : Junior

REF.30092



PULL BUOY ELITE

Mousse EVA

L'unité

Le pull buoy offre plus de flottabilité aux jambes pour aider le nageur à avoir la bonne position dans l'eau et faire un travail plus intensif au niveau des bras.

A- Dim (cm) : Adulte

REF.30083

B- Dim (cm) : Junior

REF.30082



AQUA PLANCHE NATATION

Mousse Polyéthylène réticulé

L'unité

Sollicitation : Jambes, Dorsaux, Abdominaux,

Entraînement natation

Dim (cm) : 41 x 28 x 4

REF.30028



PLANCHE A POIGNEES

Mousse polyéthylène

Existe avec les 2 faces grainées (surface antidérapante)

Dim (cm) : 48 x 29 x 3

REF.30030

Dim (cm) : 48 x 29 x 3 -grainée

REF.30070



SUPER PLANCHE EUROKICK

Mousse polyéthylène

L'unité

Dim (cm) : 45 x 30 x 4

REF.30031



NOUVEAUTE
PERSONNALISATION

PLANCHE DE NATATION ELITE

Mousse EVA

L'unité

Plancher de natation en mousse non irritante

Dim (cm) : Adulte 25 x 45 x 3

REF.30081

Dim (cm) : Junior 20 x 36 x 3

REF.30080



Optez pour des articles personnalisés

CARDI'EAU vous propose des produits selon vos besoins et vos envies

PLANCHE DE NATATION FINIS

Mousse EVA L'unité
 Planche de natation en mousse non irritante

Dim (cm) : Adulte REF.30093
 Dim (cm) : Junior REF.30094



CEINTURE NATATION SANGLE VINYLE

Mousse Polyéthylène réticulé L'unité
 Sangle vinyle et boucle inox

Dim (cm) : 120 x 18 x 14 - 5 Plots REF.30034
 Dim (cm) : 120 x 18 x 14 - 4 Plots REF.30192



CEINTURE NATATION SANGLE POLYESTER

Mousse Polyéthylène réticulé L'unité
 Sangle polyester

Dim (cm) : > 12 ans / >60 Kg REF.30035



BRASSARDS MOUSSE BANDE

Mousse Polyéthylène réticulé La paire
 Sollicitation : Entraînement Natation
 Fixation avec bandes de serrage et fermetures de sécurité

Dim (cm) : 1-2 ans / 11-15 Kg REF.30036 CE



BRASSARDS MOUSSE ROND

Mousse Polyéthylène réticulé La paire
 Sollicitation : Entraînement Natation
 Fixation avec bandes de serrage et fermetures de sécurité

Dim (cm) : 3-6 ans / 18-30 Kg REF.30037 CE
 Dim (cm) : 6-12 ans / 30-60 Kg REF.30038



BRASSARDS MOUSSE CARDIEAU

Mousse Polyéthylène réticulé La paire
 Sollicitation : Apprentissage Natation
 Fixation avec élastique

Dim (cm) : ECO REF.30071
 Dim (cm) : ECO Avec LOGO REF.30072
 Dim (cm) : PRO REF.30073
 Dim (cm) : PRO Avec LOGO REF.30074



NOUVEAUTE
PERSONNALISATION

Optez pour des articles personnalisés
 CARDIEAU vous propose des produits
 selon vos besoins et vos envies



PAIRE DE BRASSARDS BECO®

Polyvinyle



Dim (cm) : 0-15 kg

REF.30163

Dim (cm) : 15-30 kg

REF.30164

Dim (cm) : 30-60 kg

REF.30165

Dim (cm) : 60 kg et +

REF.30166



PAIRE DE BRASSARDS DISQUES®

Mousse polyéthylène

Disques de natation Delphin junior en mousse avec manchettes souples. Les disques peuvent être connectés entre eux à l'aide de boutons poussoirs.

Dim (cm) : De 1 à 12 ans (jusqu'à 60 kg)

REF.30162



PALMES BOOSTER FINIS

Les palmes Booster sont destinées aux enfants et idéales pour apprendre à nager. Fabriquées à partir d'un caoutchouc naturel qui flotte. Grand confort.

Dim (cm) : Taille XXXXS -24/26

REF.30099

Dim (cm) : Taille XXXS -26/29

REF.30100

Dim (cm) : Taille XXS -29/33

REF.30101



PALMES ZOOMERS GOLD FINIS

Les palmes Zoomers Gold sont des palmes d'entraînement idéales pour le travail cardiovasculaire et l'entraînement de vitesse. Fabriquées à partir d'un caoutchouc naturel pour un confort accru. Conçues pour les nageurs de compétition et d'activités de fitness.

Dim (cm) : Taille C -35/36

REF.30102

Dim (cm) : Taille D -37/39

REF.30103

Dim (cm) : Taille E -40/42

REF.30104

Dim (cm) : Taille F -43/44

REF.30105

Dim (cm) : Taille G -44/45

REF.30106

Dim (cm) : Taille H -46/48

REF.30107



PALMES EDGE FINIS

Les palmes Edge sont conçues pour améliorer la technique et offrir à vos jambes un véritable entraînement. Il faut de la puissance pour pousser ces palmes dans l'eau, ce qui permet de développer la force et l'endurance.

Fabriquées à 100 % en silicone

Dim (cm) : Taille S -35.5/39

REF.30108

Dim (cm) : Taille M -40/41

REF.30109

Dim (cm) : Taille ML -41/42.5

REF.30110

Dim (cm) : Taille L -42.5/44

REF.30111

Dim (cm) : Taille LL -44/45

REF.30112

Dim (cm) : Taille XL -45/46.5

REF.30113

Dim (cm) : Taille XXL -46.5/50

REF.30114



PALMES COURTES

Caoutchouc

Voiture courte, souple et réactive

Dim (cm) : Taille 22/23 Kaki

REF.30152

Dim (cm) : Taille 24/25 Violet

REF.30153

Dim (cm) : Taille 26/29 Vert

REF.30154

Dim (cm) : Taille 30/33 Jaune

REF.30155

Dim (cm) : Taille 34/35 Turquoise

REF.30156

Dim (cm) : Taille 36/37 Orange

REF.30157

Dim (cm) : Taille 38/39 Rouge

REF.30158

Dim (cm) : Taille 40/41 Violet

REF.30159

Dim (cm) : Taille 42/43 Azur

REF.30160

Dim (cm) : Taille 44/45 Bleu

REF.30161



PALMES MI-LONGUES

Caoutchouc
Voilure moyenne, souple et réactive

Dim (cm) : Taille 26/29 Vert	REF.30167
Dim (cm) : Taille 30/33 Jaune	REF.30168
Dim (cm) : Taille 34/35 Turquoise	REF.30169
Dim (cm) : Taille 36/37 Orange	REF.30170
Dim (cm) : Taille 38/39 Rouge	REF.30171
Dim (cm) : Taille 40/41 Violet	REF.30172
Dim (cm) : Taille 42/43 Azur	REF.30173
Dim (cm) : Taille 44/45 Bleu	REF.30174



MONOPALME FINIS

Conçue pour une utilisation simultanée des jambes de haut en bas pour la propulsion, augmentant ainsi la force du tronc et des jambes.

Le caoutchouc naturel offre un ajustement sûr et confortable

Dim (cm) : Taille XS -35/37
Dim (cm) : Taille S -38/40
Dim (cm) : Taille M -41/43
Dim (cm) : Taille L -44/46
Dim (cm) : Taille XL -47/49

REF.30115
REF.30116
REF.30117
REF.30118
REF.30119



Photos non contractuelles



Photos non contractuelles

LUNETTES CIRCUIT 2 FINIS

Les lunettes Circuit 2 sont des lunettes de fitness et de compétition polyvalentes conçues avec un nez arqué et rotatif et des joints oculaires en silicone pour un confort maximal. Conçue pour être portée pendant l'entraînement et la compétition, la sangle réglable en silicone répartit la pression uniformément autour de la tête. Les verres miroir et incurvés offrent une vision périphérique ultime et réduisent la distorsion.

Modèle : BLEU Miroir

REF.30122

Modèle : ROSE/JAUNE Miroir

REF.30123

Modèle : GRIS Miroir

REF.30124



LUNETTES AVENTURE FINIS

Idéal pour les nageurs âgés de 4 à 10 ans. Conçu avec des joints oculaires en silicone pour un ajustement doux et étanche. Les lunettes Aventure sont sans latex ni PVC et offrent une protection UV pour protéger les yeux des enfants pendant les activités nautiques.

Modèle : BLEU à motifs

REF.30125

Modèle : VERT à motifs

REF.30126

Modèle : ROUGE à motifs

REF.30127



LUNETTES SWIMMIES FINIS

Idéal pour les nageurs âgés de 2 à 6 ans. Les lunettes Swimmies pour enfants sont conçues avec une monture souple en une seule pièce pour rendre la transition vers l'eau plus confortable. Elles sont sans latex ni PVC et offrent une protection UV pour protéger les yeux des enfants pendant les activités nautiques.

Modèle : BLEU/BLEU CLAIR

REF.30128

Modèle : BLEU/ROUGE

REF.30129



LUNETTES BETTA FINIS

Conçues pour les nageurs âgés de 6 à 12 ans. Les lunettes Betta sont conçues avec une monture souple d'une seule pièce qui offre un joint étanche et empêche les fuites, tandis que les lentilles larges offrent une visibilité accrue. Les doubles clips latéraux permettent des ajustements faciles et les lentilles traitées antibuée offrent également une protection UV.

Modèle : BLEU

REF.30130

Modèle : BLEU/ROUGE

REF.30131

Modèle : ROSE/BLEU

REF.30132



LUNETTES NITRO FINIS

Idéal pour les nageurs âgés de 8 ans et plus. Les lunettes Nitro sont conçues avec des joints oculaires en silicone créant les lunettes pour enfants les plus douces et les plus étanches. La monture souple d'une seule pièce s'adapte aux visages plus petits et aux ponts de nez plus hauts. Les lunettes Nitro sont dotées d'une sangle fendue en silicone et de clips latéraux réglables pour garantir un ajustement sûr et personnalisé.

Modèle : BLEU/JAUNE

REF.30133

Modèle : ROSE/VIOLET

REF.30134



LUNETTES H2 FINIS

Idéal pour les nageurs âgés de 4 à 12 ans. Les lunettes H2 sont conçues avec une monture ajustée et une double sangle en silicone, créant ainsi les lunettes anti-fuites ultimes pour enfants. Les joints oculaires en silicone souple offrent un ajustement confortable. Les lunettes H2 disposent d'un clip arrière réglable pour un ajustement facile de la sangle.

Modèle : BLEU

REF.30135

Modèle : VERT/BLEU

REF.30136

Modèle : ROSE/BLEU

REF.30137



MINI MASQUE DURBAN BECO®

Les mini masques de natation panoramiques Beco Durban conviennent à divers sports nautiques et offrent un large champ de vision. Les masques de natation panoramiques Durban ont une lentille grande et large en polycarbonate et offrent une vue panoramique. La lentille est dotée d'un revêtement antibuée qui empêche la lentille de s'embuer et offre une protection contre les rayons UV.

Modèle : BLEU

REF.30150

Modèle : NOIR

REF.30151



NEW

MASQUE DE PLONGEE BIBIONE JUNIOR BECO / 12+

Le masque de plongée Beco Bibione 12+ en bleu est un masque de plongée pour les enfants à partir de 12 ans et les adultes au visage étroit. Le masque de plongée Bibione 12+ est un masque de plongée de haute qualité et facile à régler. Modèle : Adulte

Modèle : Bleu

REF.30195

Modèle : Rouge

REF.30196



NEW

MASQUE DE PLONGEE BAHIA JUNIOR BECO / 12+

Masque de plongée Beco Bahia pour enfants à partir de 12 ans environ. Les bords de fermeture transparents et le bandeau sont en polyvinyle.

Modèle : Bleu

REF.30197

Modèle : Rouge

REF.30198



NEW

MASQUE DE PLONGEE PORTO ADULTE BECO

Masque de plongée Beco Porto pour adultes en silicone. Les bords de fermeture sont en silicone et le bandeau réglable est également en silicone. Le bandeau est réglable grâce à un système de clic.

Modèle : Bleu

REF.30203

Modèle : Rouge

REF.30204



NEW

SET DE TUBA PORTO ADULTE BECO

Ensemble tuba Beco composé d'un masque de plongée et d'un tuba sec pour adultes. Le masque de plongée est en silicone. Les bords de fermeture sont en silicone et le bandeau réglable est également en silicone. Le bandeau est réglable grâce à un système de clic.

Modèle : Bleu

REF.30205

Modèle : Rouge

REF.30206



NEW

SET DE TUBA BIBIONE JUNIOR BECO / 12+

Beco tuba set bibione 12+ en bleu est un set de tuba pour les enfants à partir de 12 ans et les adultes au visage étroit. L'ensemble tuba Bibione 12+ est un ensemble tuba de haute qualité facile à régler. L'ensemble tuba pour enfants se compose d'un masque de plongée et d'un tube tuba.

Modèle : Bleu

REF.30199

Modèle : Rouge

REF.30200



NEW

SET DE TUBA BAHIA JUNIOR BECO / 12+

Masque de plongée et tuba Beco pour enfants à partir de 12 ans environ. Les bords transparents et le bandeau des lunettes de plongée sont en polyvinyle. Equipé d'un bandeau réglable. Tuba pour enfants en polyvinyle avec un embout en matériau TPR (caoutchouc thermoplastique) souple.

Modèle : Bleu

REF.30201

Modèle : Rouge

REF.30202



Photos non contractuelles



TUBA FINIS FREESTYLE

Conçu spécifiquement pour l'entraînement sprint freestyle afin que les nageurs puissent maintenir une position de tête plus basse sans avoir d'eau dans le tube.

Modèle : Adulte

REF.30084



TUBA FINIS GLIDE

En éliminant le besoin de tourner la tête pour respirer, le nageur peut se concentrer sur la technique et la position du corps pour une nage efficace. Augmente la capacité aérobie et développe l'endurance pulmonaire

Modèle : BLEU

REF.30085

Modèle : MENTHE

REF.30086



TUBA FINIS ORIGINAL SWIMMER

En éliminant le besoin de tourner la tête pour respirer, le nageur peut se concentrer sur la technique et la position du corps pour une nage efficace. Existe pour les enfants de 10 à 13 ans

Modèle : Adulte

REF.30087

Modèle : Junior

REF.30088



TUBA FINIS STABILITY


Conçu spécialement pour les enfants

Modèle : Junior -Bleu

REF.30089

Modèle : Junior -Rose

REF.30090



Photos non contractuelles

BONNET DE BAIN POLYESTER

L'Unité
Polyester
Couleurs variées

Modèle : Uni sans logo

REF.30075

Modèle : Avec logo

REF.30076



BONNET DE BAIN SILICONE

L'Unité
Silicone
Couleurs variées

Modèle : Uni sans logo

REF.30077

Modèle : Avec logo

REF.30078



NOUVEAUTE
PERSONNALISATION

Optez pour des articles personnalisés
CARDIEAU vous propose des produits
selon vos besoins et vos envies

MANTA PADDLES FINIS

Conçues pour augmenter la force et l'efficacité des appuis. Matériel léger, durable et flottant.

Modèle : Taille S

REF.30095

Modèle : Taille M

REF.30096

Modèle : Taille L

REF.30097

Modèle : Taille XL

REF.3009



NEW PADDLES PLAQUETTES HYDRODYNAMIQUES BECO®

Les paddles Beco Power avec une forme hydrodynamique pour un entraînement de natation optimal. Peut être utilisé pour l'entraînement de force des bras pendant la brasse, le crawl et la nage papillon.

Modèle : Taille S, Jaune - 15,5 x 14,5 cm

REF.30144

Modèle : Taille M, Bleu - 19 x 17,5 cm

REF.30193

Modèle : Taille L, Gris/noir - 22 x 20,4 cm

REF.30194



CORDES DRYLAND FINIS

Les cordes Dryland sont fabriquées avec des tubes en caoutchouc durables et des poignées confortables. Attachés à un point d'ancrage, les Cordes Dryland simulent des mouvements de nage hors de l'eau pour améliorer la force et l'amplitude des mouvements. Les Cordes Dryland conviennent aux nageurs de tous âges et de tous niveaux, et sont disponibles en trois résistances différentes.

Modèle : ROUGE/ Lourdes

REF.30139

Modèle : VERT/ Moyennes

REF.30140

Modèle : Modèle : JAUNE/ Légères

REF.30141

PALETTES ENTRAINEMENT

PVC

Sollicitation : Entraînement Natation

Dim (cm) : 18 x 13 - Taille S


REF.30048

Dim (cm) : 20 x 14,5 - Taille M

REF.30049

Dim (cm) : 22 x 16 - Taille L

REF.30050



LUNETTES H2 FINIS

Idéal pour les nageurs âgés de 4 à 12 ans. Les lunettes H2 sont conçues avec une monture ajustée et une double sangle en silicone, créant ainsi les lunettes anti-fuites ultimes pour enfants. Les joints oculaires en silicone souple offrent un ajustement confortable. Les lunettes H2 disposent d'un clip arrière réglable pour un ajustement facile de la sangle.

Modèle : BLEU

REF.30135

Modèle : VERT/BLEU

REF.30136

Modèle : ROSE/BLEU

REF.30137

PARACHUTE SWIM FINIS

Le Swim Parachute est composé d'une ceinture en nylon confortable et réglable reliée à un parachute durable. Avec deux tailles de résistance, rouge (8 pouces de diamètre) et bleu marine (12 pouces de diamètre), le Swim Parachute offre différents niveaux de résistance pour l'entraînement quotidien.

Développe les muscles, augmente l'endurance et augmente la vitesse : rend la natation plus difficile lorsqu'elle est portée, augmentant les performances sans parachute.

Modèle : Bleu

REF.30142

Modèle : Rouge

REF.30143




Photos non contractuelles





EQUIPEMENT DES BASSINS

- Comptes-secondes & Horloges
- Lignes d'eau & Enrouleurs
- Plots de départ
- Waterpolo
- Stockage et Rangement



COMPTE-SECONDES CARRE

Acier Galva
Compte-secondes intérieur mural équipé de 4 aiguilles couleurs.
Traité anti UV, Anticorrosion, anti chlore- IP65

Dim (cm) : 62.5 x 62.5

REF.60010



COMPTE-SECONDES EXTERIEUR

Acier Galva
Compte-secondes extérieur mural équipé de 4 aiguilles couleurs. Traité anti UV, Anticorrosion, anti chlore- IP67

Dim (cm) : 62.5 x 62.5

REF.60011



COMPTE-SECONDES MAXI ECO

ABS
Compte-secondes grand format sans cadran ni verre.
Traité anti UV, Anticorrosion, anti chlore IP65

Dim (cm) : 100 X 100

REF.60012

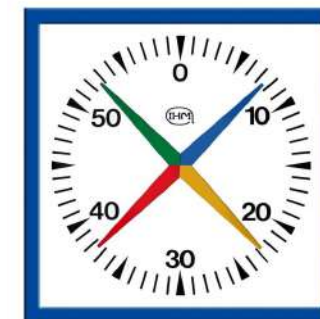


COMPTE-SECONDES MAXI

Aluminium laqué
Compte-secondes grand format
Traité anti UV, Anticorrosion, anti chlore IP65

Dim (cm) : 100 X 100

REF.60013



NEW

BOITIER ALIMENTATION/ SYNCHRONISATION

Boîtier d'alimentation et de commande pour 2 compte-secondes cruciformes. Le pupitre de commande permet le réglage individuel de chaque compte-secondes et un départ/arrêt synchronisé des compte-secondes.

A- Modèle : Commande filaire

REF.60310

B- Modèle : Commande non-filaire

REF.60311



COMPTE-SECONDES ROND

Aluminium brossé
Compte-secondes intérieur mural équipé de 4 aiguilles couleurs. Traité anti UV, Anticorrosion, anti chlore - IP65

Dim (cm) : Ø 50.5

REF.60014



COMPTE-SECONDES CRUCIFORME

PVC
Compte-secondes portatif .
Bouton START, STOP, RAZ manuel.
Alimentation sur piles- IP65

A- Dim (cm) : 57.4 X 45 X Ø 37 - 2 aiguilles

REF.60015

B- Dim (cm) : 57.4 X 45 X Ø 37 - 4 aiguilles

REF.60016

C- Dim (cm) : 57 X 50 X 9- 4 aiguilles

REF.60225



Photos non contractuelles



NEW

HORLOGE A AIGUILLES

Horloge à aiguilles avec une lunette étanche IP65 pour l'extérieur ou milieux humides (piscines, vestiaires...) en ABS noir grand diamètre 60 cm pour une visibilité jusqu'à 40m, avec un mouvement classique à pile

Dim (cm) : Ø 60

REF.60309



HORLOGE ETANCHE

Horloge à aiguilles, extérieure étanche à la pluie (sous-abri) et à l'humidité IP65. Horloge équipée d'un verre minéral et cadre en acier traité inoxydable anti corrosion et peinture anti UV.

Dim (cm) : Ø 40

REF.60022



MIROIR DE SURVEILLANCE

Inox
Miroir de surveillance de piscines en inox.
Vision à 90° pour le contrôle dans 2 directions.
Réflecteur : Inox Poli Antivandalisme, inaltérable, très résistant aux ambiances agressives et chlorées.

A- Dim (cm) : Ø 60

REF.60023

Dim (cm) : Ø 80

REF.60024

B- Dim (cm) : 45 x 60

REF.60025

Dim (cm) : 60 x 80

REF.60026



LIGNE DE NAGE

Cable Inox 316
Ligne de nage montée sur câble Inox 316 de 4mm avec flotteurs Ø10 cm ou Ø15 cm et d'un crochet à une extrémité (Tendeur à cliquet et ressort en option)

Dim (cm) : Ø10- 25 ML

REF.60115

Dim (cm) : Ø10- 50 ML

REF.60116

Dim (cm) : Ø15- 25 ML

REF.60117

Dim (cm) : Ø15- 50 ML

REF.60118



LIGNE ENTRAINEMENT

Corde ou Câble Inox 316
Ligne de nage montée sur corde ou câble Inox 316 4mm avec flotteurs Ø 7.5 cm (donut), entretoise et crochet à une extrémité.

Ces lignes ne sont pas enroulables

Dim (ML) : Corde -25 ML

REF.60119

Dim (ML) : Corde -50 ML

REF.60120

Dim (cm) : Câble -25 ML

REF.60121

Dim (cm) : Câble -50 ML

REF.60122



LIGNE ENTRAINEMENT ENROULABLE

Corde ou Câble Inox 316
Ligne de nage montée sur corde ou câble Inox 316 4mm avec flotteurs Ø 7.5 cm (donut), entretoise et crochet à une extrémité

Dim (cm) : Corde -4 flotteurs au ML

REF.60123

Dim (cm) : Corde -5 flotteurs au ML

REF.60124

Dim (cm) : Corde -6 flotteurs au ML

REF.60125

Dim (cm) : Câble-4 flotteurs au ML


REF.60126

Dim (cm) : Câble-5 flotteurs au ML

REF.60127

Dim (cm) : Câble-6 flotteurs au ML

REF.60128



Création
CARDIEAU

FLOTTEUR DONUT


PVC
Flotteur Donut traité protection UV
Couleurs variées

A- Dim (cm) : Ø 7.5 X 4.7

REF.60129

B- Dim (cm) : Ø 7.5 X 3.2 Micro

REF.60130



FLOTTEUR AILETTES Ø 10


Polypropylène
Flotteur à ailettes Ø 10 creux ou plein traité protection UV. Couleurs variées

Dim (cm) : Ø 10- CREU

REF.60131

Dim (cm) : Ø 10- PLEIN

REF.60132



FLOTTEUR AILETTES Ø 15

Polypropylène
Flotteur à ailettes Ø 15 traité protection UV.
Couleurs variées

Dim (cm) : Ø 15

REF.60133



ROUE ENROULEUR

INOX 304
Enrouleur pour ligne de nage
Différentes longueurs disponibles

Dim (cm) : 150

REF.60149

Dim (cm) : 200

REF.60150



BASE ROUE ENROULEUR

INOX 304
Base pour roue enrouleur ligne d'eau .Equipée de 4 roues pivotantes dont 2 avec frein.
Livré non assemblé. Une base peut être utilisée avec différents rouleaux.

Dim (cm) : 150

REF.60151

Dim (cm) : 200

REF.60152



Photos non contractuelles

NEW


CHARIOT ENROULEUR

Conçu en aluminium, ce chariot enrouleur pour piscine constitue l'accessoire incontournable pour faciliter le rangement des lignes d'eau. À noter qu'il est fourni non assemblé et que la ligne d'eau n'est pas incluse dans son prix.

A-Dim (cm) : 80 X 130 X 117

Pour 1 ligne de compétition de 25 m, avec un diamètre de 100 ou 105 mm, ou pour environ 75 m de lignes d'entraînement

REF.60280



B-Dim (cm) : 80 X 140 X 135


Pour 2 lignes de compétition de 25 m avec un diamètre de 100 ou 105 mm, ou pour une ligne de 25 m de compétition d'un diamètre de 150 mm, ou bien pour quatre lignes d'entraînement de 25 m

REF.60281

C-Dim (cm) : 140 X 135 X 140

Pour 4 lignes de compétition de 25 m avec un diamètre de 100 ou 105 mm, ou pour deux ligne de 25 m de compétition d'un diamètre de 150 mm, ou bien pour huit lignes d'entraînement de 25 m

REF.60282



D-Dim (cm) : 245 X 118 X 150

Pour 6 lignes de compétition de 25 m avec un diamètre de 100 ou 105 mm, ou pour trois lignes de 25 m de compétition d'un diamètre de 150 mm, ou bien pour huit lignes d'entraînement de 25 m

REF.60283

E-Dim (cm) : 245 X 116 X 150

Pour 12 lignes de compétition de 25 m avec un diamètre de 100 ou 105 mm, ou pour six lignes de 25 m de compétition d'un diamètre de 150 mm, ou bien pour trois lignes compétition de 50m diamètre 150mm.

REF.60284

Photos non contractuelles

SAC STOCKAGE LIGNE DE NAGE

Tissu PVC 650 gr haute résistance
Sac pour rangement ligne d'eau

Dim (cm) : 150 x 60 x 60 Pour 25m Ø 10

REF.60312

Dim (cm) : 150 x 80 x 80 Pour 50m Ø 10

REF.60313

Dim (cm) : 150 x 100 x 100 Pour 25m Ø 15

REF.60153

Dim (cm) : 150 x 120 x 120 Pour 50m Ø 15

REF.60314



GUIDE LIGNE DE NAGE

PVC

Le guide ligne vous permet de faciliter le rangement de vos lignes de nages sans les abimer.

Equipé de bords de protection

REF.60226



TENDEUR A CLIQUET

INOX 316 L
Tendeur à cliquet avec protection pour ligne d'eau

REF.60134



CLE TENDEUR

Acier traité
Clé spécifique tendeur à cliquet

REF.60135



RESSORT LIGNE DE NAGE

Ressort de tension pour ligne d'eau.
Conçu pour aider à éliminer les ondulations et à absorber les tensions exercées sur les lignes d'eau.
Fabriqué en acier inoxydable électropoli.

REF.60131



TENDEUR ŒILLET INOX

INOX 316 L
Tendeur œillet Inox

Dim (cm) : Ø 8

REF.60136

Dim (cm) : Ø 10

REF.60137

Dim (cm) : Ø 12

REF.60138



CROCHET INOX

INOX 316 L
Crochet en Inox

Dim (cm) : Ø 6

REF.60139

Dim (cm) : Ø 8

REF.60140



MOUSQUETON INOX

INOX 316 L
Mousqueton en Inox

Dim (cm) : Ø 6

REF.60141

Dim (cm) : Ø 8

REF.60142



SERRE-CABLE DOUBLE

INOX 316 L
Serre-câble double pour câble de 4 ou 6 mm

Dim (cm) : Pour câble 4 mm

REF.60143

Dim (cm) : Pour câble 6 mm

REF.60144



COSSE-COEUR

INOX 316 L
Cosse-cœur pour câble de 4 ou 6 mm

Dim (cm) : Pour câble 4 mm

REF.60145

Dim (cm) : Pour câble 6 mm

REF.60146



CABLE INOX GAINÉ

INOX gainé d'un Ø 4/6 mm
Vendu au ML

Dim (cm) : Ø 4/6 mm

REF.60147



STABILISATEUR DE PISTE

INOX 316 L
Stabilisateur de piste / amortisseur
Recommandé pour les pistes de 50 ML

REF.60148



POTEAUX VIRAGE

INOX 316 L

Lot de 4 Poteaux Virage composé de tube avec anneau en acier inoxydable de 43 mm galvanisé, hauteur de 2m.

Ensemble de drapeaux non inclus

Dim (cm) : Ø 4.3 x 200

REF.60154



POTEAUX FAUX DEPART

INOX 316 L

Lot de 2 tubes en acier inoxydable de 43 mm. Un des tubes est équipé d'un anneau et l'autre d'une poulie et support pour attacher la corde. Corde en nylon avec flotteurs non inclus.

Dim (cm) : Ø 4.3 x 200

REF.60155



BANDEROLE VIRAGE

Banderole virage composée d'une corde en polyester et fanions d'une ou plusieurs couleurs. Vendu au ML

Dim (cm) : Au ML

REF.60156



NOUVEAUTE
PERSONNALISATION

CARD'EAU vous propose de personnaliser les fanions (logo, dessin ...)

LIGNE FAUX DEPART

Ligne de Faux départ composée d'une corde en nylon avec des flotteurs.

Différentes longueurs disponibles

Dim (cm) : 12 ML

REF.60157

Dim (cm) : 17 ML

REF.60158

Dim (cm) : 21 ML

REF.60159

Dim (cm) : 25 ML

REF.60160



ANCRAGE DE LIGNE

Inox 316 L

Ancre pour ligne d'eau.
Support rond à encastrer.

A - Modèle : Rond

REF.60236

B - Modèle : Rectangulaire

REF.60237



POTELET

INOX 316 L

Potelet avec 1 anneau d'ancrage pour accessoires aquatiques, lignes de nage et autres petits matériels.

Diamètres possibles : 40, 42 et 48 mm

Longueurs possibles : 250 et 300 mm

REF.70015



ACCROCHE PLATINE

INOX 316 L

Accroche pour bordure de bassin INOX.
Idéale pour accrocher des petites lignes de nage

REF.70016



Photos non contractuelles



PLOT DE DEPART

Inox 316 L
 Plate-forme en fibre de verre antidérapante.
 Numérotation incluse.
 Ne comprend pas les accessoires de fixation.
 RÉF Cotes Plate-forme 500x500mm. Hauteur : 400 mm.
 Concernant le modèle C : dispositif de support réglable avec cinq positions différentes. Ouverture arrière pour haut-parleur de synchronisation électronique. Numérotation sur 4 faces.
 Fixation cachée.
 Compatible avec le système de détection de rupture de relais.
 Ne comprend pas les accessoires de fixation.
 RÉF Cotes Plate-forme E5204 740x520mm. Hauteur : 400 mm.

A- Dim (cm) : Plateforme Modèle A

REF.60222

B- Dim (cm) : Plateforme Modèle B

REF.60223

C- Dim (cm) : Plateforme Modèle C

REF.60224



MUR MOBILE FLOTTANT

Le mur mobile est conçu pour maximiser l'utilisation des voies, divisant une voie en deux.
 Fixation entre 2 lignes d'eau
 Roues intégrées.

Dim (ML) : 250 x 114

REF.60187



ANCRAGE POUR TUBE 43 MM

Inox 316 L
 Ancrage pour tube de 43 mm.
 Existe droit ou incliné

Modèle : Droit

REF.60232

Modèle : Incliné

REF.60233



ANCRAGE POUR TUBE 48 MM

Inox 316 L
 Ancrage pour tube de 48 mm.
 Existe droit ou incliné

Modèle : Droit

REF.60234

Modèle : Incliné

REF.60235



DEPART DOS FINIS

Enfin, la solution recherchée par les entraîneurs : un moyen abordable pour les nageurs de s'entraîner avec une cale de dos avant les compétitions. Le Départ Dos FINIS est conforme à la FINA et peut être utilisé pendant l'entraînement et la compétition pour permettre aux nageurs de prendre un départ explosif sans glisser. Ce modèle est manuel et peut être configuré de plusieurs manières pour s'adapter à tous les blocs de départ standard. Les nageurs peuvent également facilement ajuster la cale à la hauteur souhaitée grâce à cinq réglages différents pour optimiser leur départ en dos. S'adapte à tous les blocs standards

REF.60231



BUTS FLOTTANTS WATER-POLO

Acier inoxydable

Conforme aux normes FINA et LEN (3mx0,9m) avec profilé de cadre laqué blanc (80x40mm). Flotteurs en aluminium laqué, avec intérieur en mousse pour plus de stabilité. Profils en nylon sur le fond et l'arrière des flotteurs pour la protection, facilitant l'entrée/la sortie du but dans l'eau. Tiges latérales en acier inoxydable, plus longues, pour une meilleure absorption. Tube stabilisateur Ø25mm en acier inoxydable qui protège le but lorsqu'il est soumis aux contraintes causées par les pistes et dans un environnement de jeu. Filets et fixations inclus.

Équipé de 4 roues directionnelles submersibles pour faciliter les manipulations.

Dim (cm) : 300 x 90

La paire

REF.10255



BUTS WATER-POLO FIXES

Acier inoxydable

Fabriqués en aluminium laqué blanc 75x40mm. Le reste de la structure est en acier inoxydable électroplé (AISI-316). Selon les règles FINA et LEN. Filets, douilles et ancrages au sol (selon la taille de la piscine) sont inclus.

Dim (cm) : 300 x 60 x 90

La paire

REF.10256



BALLON WATER-POLO

Ballons spécialement conçus pour la pratique du Water-polo. Surface très collante

A- Kap7 Scolaire Enfant Taille 3

B- Kap7 Taille 1

C- Kap7 Taille 2

D- Kap7 Taille 3

E- Kap7 LEN Femme Taille 4

F- Kap7 LEN Homme Taille 5

G- Entraînement Kap7 1 kg

H- Kap7 LEN Rose Femme Taille 4

I- Kap7 Champions League Femme Taille 4

J- Kap7 Champions League Homme Taille 5

REF.10307

REF.10316

REF.10315

REF.10314

REF.10313

REF.10312

REF.10311

REF.10310

REF.10308

REF.10309



FILET DE TRANSPORT

Polyéthylène

Sac de transport fabriqué en polyéthylène 2.5 mm

Dim (cm) : Pour 5 balles

Dim (cm) : Pour 10 balles

REF.10222

REF.10223



BAC DE RANGEMENT

Polypropylène
Bac de stockage ajouré gerbable .
Fond et parois ajourés, sans couvercle
et poignées ouvertes

Dim (cm) : 60 X 40 X 40

REF.60027

Dim (cm) : 60 X 40 X 40

REF.60028



PLATEAU ROULANT

Acier PVC & Caoutchouc
Plateau roulant porte-bacs 60 x 40 en
ABS avec roues en caoutchouc
pivotantes. Supporte jusqu'à 250 kg

Dim (cm) : 62 x 42

REF.60029



PANIER A FRITES

Polypropylène
Fond plein et parois ajourées, sans
couvercle et poignées ouvertes .
Capacité: 35 unités.

Dim (cm) : 66 x 45 x 85

REF.60030



PANIERE

PVC
Panière multi-usage- Différentes tailles
(pour radeau ou rangement)

Dim (cm) : 29 x 57 x 80 -130 L

REF.10227

Dim (cm) : 29 x 49 x 72 -100 L

REF.10228

Dim (cm) : 29 x 40 x 61 -60 L

REF.10229



ROUE POLYPROPYLENE

Roue en polypropylène avec ou sans
frein
Surface en caoutchouc thermoplas-
tique antidérapant.
Comprend une vis en acier inoxydable
M10.

Dim (cm) : Ø 10

REF.60037

Dim (cm) : Ø 10
avec frein

REF.60038



ARMOIRE ALUMINIUM SUPER

Fabriquée en maille d'aluminium tige de Ø 5mm. Filet avec des
ouvertures de 50x50mm. 2 portes coulissantes et 3 étagères.
Compartiment supérieur à balles . Avec 4 roues pivotantes dont
2 avec frein

Dim (cm) : 165 X 65 X 160

REF.60034



ARMOIRE ALUMINIUM

Polypropylène
Fond plein et parois ajourées, sans
couvercle et poignées ouvertes .
Capacité: 35 unités.

Dim (cm) : 105 X 77 X 186

REF.60035



ETAGERE PVC

Etagère de rangement disponible de différentes profondeurs : 40, 50 ou 60 cm, fabriquée en tube de PVC carré. Résistante à l'humidité, à la graisse et aux acides. Structure solide.

Dim (cm) : 100 x 40 x 195

REF.60039

Dim (cm) : 150 x 40 x 195

REF.60040

Dim (cm) : 200 x 40 x 195

REF.60041

Dim (cm) : 100 x 50 x 195

REF.60042

Dim (cm) : 150 x 50 x 195

REF.60043

Dim (cm) : 200 x 50 x 195

REF.60044

Dim (cm) : 100 x 60 x 195

REF.60045

Dim (cm) : 150 x 60 x 195

REF.60046

Dim (cm) : 200 x 60 x 195

REF.60047



Disponible en 3 largeurs différentes : 40, 50 ou 60 cm

CHARIOT DE RANGEMENT PVC

Cage en PVC sans couvercle. Fait de tubes en PVC carré. Résistant à l'humidité, aux acides et aux graisses. Avec 6 roues pivotantes dont 3 avec frein

Dim (cm) : 200 X 87 X 80

REF.60049



ETAGERE PALMES

Etagère de stockage faite de tubes en PVC carré. Résistant à l'humidité, aux acides et à la graisse. Structure très robuste. Avec 6 roues pivotantes, 3 avec frein.

Idéale pour le rangement des palmes

Dim (cm) : 150 X 80 X 115

REF.60050



CAGE PVC

Cage de stockage faite de tubes en PVC carré. Résistant à l'humidité, aux acides et aux graisses. Avec 4 roues pivotantes dont 2 avec frein

A- Dim (cm) : 100 X 87 X 80

REF.60048

B- Dim (cm) : 100 X 87 X 80 avec couvercle

REF.60051

A-



B-



CHARIOT MAXI PVC

Chariot de rangement en PVC avec couvercle. Fait de tubes en PVC carré. Résistant à l'humidité, aux acides et aux graisses. Avec 4 roues pivotantes dont 2 avec frein

Dim (cm) : 100 X 50 X 130

REF.60052



CHARIOT RANGEMENT HALTERES

Chariot de rangement pour haltères fait de tubes en PVC carré et équipée d'un couvercle. Résistant à l'humidité, aux acides et aux graisses. Avec 4 roues pivotantes dont 2 avec frein

Dim (cm) : 140 X 40 X 125

REF.60053



ETAGERE AQUAFIT BASE

Etagère de rangement fabriquée en tubes de PVC carré. Pour 6 planches Aquafit Base ou Aqua Board. Résistante à l'humidité, à la graisse et aux acides. Structure solide.

Dim (cm) : 155 X 95 X 260

REF.60054



RANGE TAPIS PVC

Fabriqué en tubes de PVC carré. Résistant à l'humidité, à la graisse et aux acides. Idéal pour les tapis flottants. Existe en 3 ou 6 compartiments

Dim (cm) : 105 x 73 x 230 -3 cases

REF.60055

Dim (cm) : 200x 73 x 230 -6 cases

REF.60056



PETITE ETAGERE POUR CEINTURES

Etagère de stockage en PVC pour ceintures de natation. Fait de tubes en PVC carré. Résistant à l'humidité, aux acides et aux graisses. Avec 4 roues pivotantes dont 2 avec frein

Dim (cm) : 140 X 62 X 100

REF.60060



ETAGERE POUR CEINTURES

Etagère de stockage en PVC pour ceintures de natation. Fait de tubes en PVC carré. Résistant à l'humidité, aux acides et aux graisses. Avec 4 roues pivotantes dont 2 avec frein

Dim (cm) : 140 X 60 X 180

REF.60061



ETAGERE POUR STEPS

Etagère de stockage pour Steps fait de tubes en PVC carré et équipée d'un couvercle. Résistant à l'humidité, aux acides et aux graisses.

Avec 4 roues pivotantes dont 2 avec frein

Dim (cm) : 150 X 75 X 100

REF.60062



ARMOIRE A PORTES

Chariot en tube PVC à 2 portes. Résistant à l'humidité, à la graisse et aux acides. Structure solide. Equipé de 4 roues tournantes dont 2 avec frein

Dim (cm) : 140 X 82 X 152

REF.60063



ETAGERE HORIZONTALE TAPIS

Etagère de rangement horizontale pour tapis faite de tubes en PVC carré.

Résistant à l'humidité, aux acides et aux graisses. Equipé de 6 roues tournantes dont 3 avec frein

Dim (cm) : 220 x 80 x 150

REF.60064



ETAGERE BAC RANGEMENT

Etagère de stockage pouvant accueillir jusqu'à 6 bacs de rangement. Résistant à l'humidité, aux acides et à la graisse. Structure très robuste. Avec 4 roues pivotantes, 2 avec frein.

Dim (cm) : 102 X 76 X 204

REF.60065



+ Peut contenir jusqu'à 6 bacs de rangement



NEW

CHARIOT DE RANGEMENT PVC

Ce chariot de rangement est assez polyvalent, puisqu'il possède 4 parties distinctes. Avec 6 roues pivotantes dont 3 avec frein. Structure très robuste.

Dim (cm) : 200 X 63 X 130

REF.60293



ARMOIRE PVC BALLES

Armoire en PVC faite de tubes en PVC carré, idéale pour le rangement des balles. Résistant à l'humidité, aux acides et aux graisses.

Dim (cm) : 100 X 26 X 157

REF.60066



BARRIERE PLASTIQUE

Polypropylène
Légère, stable et facilement transportable
Facile à mettre en place
Traitement anti UV - Stockage simplifié
Couleurs variées

Dim (cm) : 126 x 102

REF.60161

Dim (cm) : 198 x 102

REF.60162







EQUIPEMENTS DES VESTIAIRES

- Tables à langer & Chaise de douche
- Casiers stratifiés
- Bancs
- Sèche-mains et Sèche-cheveux



TABLE A LANGER HORIZONTALE

PVC
Fixation murale .Facile à nettoyer. Fournie avec ceinture de sécurité et fermeture réglable. Système pneumatique pour une ouverture et une fermeture faciles.

Dim (cm) : 82 x 52 x 50

REF.60163



TABLE A LANGER VERTICALE

PVC
Fixation murale .Facile à nettoyer. Fournie avec ceinture de sécurité et fermeture réglable. Système à vérin pour une ouverture et une fermeture faciles.

Dim (cm) : 45 x 88 x 48

REF.60164



Equipement pour le confort bébé
Entretien simple et facile



TABLE A LANGER PVC

Fabriqué en tube PVC carré.
Résistant à l'humidité, aux acides et aux graisses.
Comprend un coussin à langer

Dim (cm) : 100 x 65 x 95

REF.60167



SIEGE BEBE

PVC
Fixation murale .Facile à nettoyer.
Ceinture de sécurité à fermeture ergonomique réglable d'une seule main

Dim (cm) : 24 x 47 x 34

REF.60165



CHAISE DE DOUCHE

Polyéthylène
Chaise haute pour enfant
Sangle de sécurité réglable avec boucle à dégagement instantané
Empilage facile - Nettoyage facile

Dim (cm) : 60 x 50 x 75

REF.60225.1



COUSSIN TABLE A LANGER

Fabriqué en toile très résistante.
Facile à nettoyer et à utiliser.

Dim (cm) : 82 x 57

REF.60166





VESTIAIRE PHENOLIQUE

Phénolique

Repose sur 4 ou 6 pieds selon le modèle avec vérins réglables. Ces casiers vestiaires sont entièrement fabriqués avec des panneaux de stratifié compact en résine phénolique, hydrofuges et antibactériens.

Les panneaux de stratifié compact (phénolique) ont une grande résistance à l'usure et aux impacts. Grâce à sa surface non poreuse, ils repoussent la saleté et sont très résistants aux produits de nettoyage et aux désinfectants. C'est un produit qui ne craint pas l'humidité.

Charnières et vis en acier inoxydable.

Couleurs Variées

Dim (cm) : 50 X 31 X 180 -1 PORTE-1 COLONNE

REF.60067

Dim (cm) : 50 X 62 X 180 -2 PORTES-2 COLONNES

REF.60068

Dim (cm) : 50 X 91 X 180 -3 PORTES-3 COLONNES

REF.60069

Dim (cm) : 50 X 122 X 180 -4 PORTES-4 COLONNES

REF.60070

1 PORTE -1 COLONNE



2 PORTES -2 COLONNES



3 PORTES -3 COLONNES



4 PORTES -4 COLONNES



2 PORTES -1 COLONNE



4 PORTES -2 COLONNES



6 PORTES -3 COLONNES



8 PORTES -4 COLONNES



VESTIAIRE PHENOLIQUE

Phénolique

Vestiaire avec porte en « L »

Repose sur 4 ou 6 pieds selon le modèle avec vérins réglables. Ces casiers vestiaires sont entièrement fabriqués avec des panneaux de stratifié compact en résine phénolique, hydrofuges et antibactériens.

Les panneaux de stratifié compact (phénolique) ont une grande résistance à l'usure et aux impacts. Grâce à sa surface non poreuse, ils repoussent la saleté et sont très résistants aux produits de nettoyage et aux désinfectants. C'est un produit qui ne craint pas l'humidité.

Les panneaux de stratifié compact (phénolique) ont une grande résistance à l'usure et aux impacts. Grâce à sa surface non poreuse, ils repoussent la saleté et sont très résistants aux produits de nettoyage et aux désinfectants. C'est un produit qui ne craint pas l'humidité.

Charnières et vis en acier inoxydable.

Couleurs Variées

Dim (cm) : 50 X 31 X 180 -2 PORTES-1 COLONNE

REF.60071

Dim (cm) : 50 X 62 X 180 -4 PORTES-2 COLONNES

REF.60072

Dim (cm) : 50 X 91 X 180 -6 PORTES-3 COLONNES

REF.60073

Dim (cm) : 50 X 122 X 180 -8 PORTES-4 COLONNES

REF.60074

VESTIAIRE PHENOLIQUE

Phénolique

Repose sur 4 ou 6 pieds selon le modèle avec vérins réglables. Ces casiers vestiaires sont entièrement fabriqués avec des panneaux de stratifié compact en résine phénolique, hydrofuges et antibactériens.

Les panneaux de stratifié compact (phénolique) ont une grande résistance à l'usure et aux impacts. Grâce à sa surface non poreuse, ils repoussent la saleté et sont très résistants aux produits de nettoyage et aux désinfectants. C'est un produit qui ne craint pas l'humidité.

Charnières et vis en acier inoxydable.

Couleurs Variées

Dim (cm) : 50 X 31 X 180 -2 PORTES-1 COLONNE

REF.60075

Dim (cm) : 50 X 62 X 180 -4 PORTES-2 COLONNES

REF.60076

Dim (cm) : 50 X 91 X 180 -6 PORTES-3 COLONNES

REF.60077

Dim (cm) : 50 X 122 X 180 -8 PORTES-4 COLONNES

REF.60078

2 PORTES -1 COLONNE



4 PORTES -2 COLONNES



6 PORTES -3 COLONNES



8 PORTES -4 COLONNES



3 PORTES -1 COLONNE



6 PORTES -2 COLONNES



9 PORTES -3 COLONNES



12 PORTES -4 COLONNES



VESTIAIRE PHENOLIQUE

Phénolique

Repose sur 4 ou 6 pieds selon le modèle avec vérins réglables. Ces casiers vestiaires sont entièrement fabriqués avec des panneaux de stratifié compact en résine phénolique, hydrofuges et antibactériens.

Les panneaux de stratifié compact (phénolique) ont une grande résistance à l'usure et aux impacts. Grâce à sa surface non poreuse, ils repoussent la saleté et sont très résistants aux produits de nettoyage et aux désinfectants. C'est un produit qui ne craint pas l'humidité.

Charnières et vis en acier inoxydable.

Couleurs Variées

Dim (cm) : 50 X 31 X 180 -3 PORTES-1 COLONNE

REF.60079

Dim (cm) : 50 X 62 X 180 -6 PORTES-2 COLONNES

REF.60080

Dim (cm) : 50 X 91 X 180 -9 PORTES-3 COLONNES

REF.60081

Dim (cm) : 50 X 122 X 180 -12 PORTES-4 COLONNES

REF.60082

VESTIAIRE PHENOLIQUE

Phénolique

Repose sur 4 ou 6 pieds selon le modèle avec vérins réglables. Ces casiers vestiaires sont entièrement fabriqués avec des panneaux de stratifié compact en résine phénolique, hydrofuges et antibactériens.

Les panneaux de stratifié compact (phénolique) ont une grande résistance à l'usure et aux impacts. Grâce à sa surface non poreuse, ils repoussent la saleté et sont très résistants aux produits de nettoyage et aux désinfectants. C'est un produit qui ne craint pas l'humidité.

Charnières et vis en acier inoxydable.

Couleurs Variées

Dim (cm) : 50 X 31 X 180 -4 PORTES-1 COLONNE

REF.60083

Dim (cm) : 50 X 62 X 180 -8 PORTES-2 COLONNES

REF.60084

Dim (cm) : 50 X 91 X 180 -12 PORTES-3 COLONNES

REF.60085

Dim (cm) : 50 X 122 X 180 -16 PORTES-4 COLONNES

REF.60086

4 PORTES -1 COLONNE



8 PORTES -2 COLONNES



12 PORTES -3 COLONNES



16 PORTES -4 COLONNES



5 PORTES -1 COLONNE



10 PORTES -2 COLONNE



15 PORTES -3 COLONNES



20 PORTES -4 COLONNES



VESTIAIRE PHENOLIQUE

Phénolique

Repose sur 4 ou 6 pieds selon le modèle avec vérins réglables. Ces casiers vestiaires sont entièrement fabriqués avec des panneaux de stratifié compact en résine phénolique, hydrofuges et antibactériens.

Les panneaux de stratifié compact (phénolique) ont une grande résistance à l'usure et aux impacts. Grâce à sa surface non poreuse, ils repoussent la saleté et sont très résistants aux produits de nettoyage et aux désinfectants. C'est un produit qui ne craint pas l'humidité.

Charnières et vis en acier inoxydable.

Couleurs Variées

Dim (cm) : 50 X 31 X 180 -5 PORTES-1 COLONNE

REF.60087

Dim (cm) : 50 X 62 X 180 -10 PORTES-2 COLONNES

REF.60088

Dim (cm) : 50 X 91 X 180 -15 PORTES-3 COLONNES

REF.60089

Dim (cm) : 50 X 122 X 180 -20 PORTES-4 COLONNES

REF.60090

BANC PHENOLIQUE SUPPORT

Phénolique
Banc de vestiaire avec assise, repose chaussures, dossier et porte-manteaux. Fabriqué avec des panneaux phénoliques, structure en acier inoxydable. Couleurs Variées

Dim (cm) : 100 x 33 x 181

REF.60091

Dim (cm) : 150 x 33 x 181

REF.60092

Dim (cm) : 200 x 33 x 181

REF.60093



BANC PHENOLIQUE COMPLET

Phénolique
Banc double avec assise, repose chaussures, dossier et porte-manteaux et porte sac. Fabriqué avec des panneaux phénoliques, structure en acier inoxydable. Couleurs Variées

Dim (cm) : 100 x 33 x 181

REF.60094

REF.60095

Dim (cm) : 150 x 33 x 181

REF.60096

Dim (cm) : 200 x 33 x 181



BANC DOUBLE PHENOLIQUE

Phénolique
Banc de vestiaire double avec assise, repose chaussures, dossier et porte-manteaux. Fabriqué avec des panneaux phénoliques, structure en acier inoxydable. Couleurs Variées.

Dim (cm) : 100 x 63 x 179

REF.60097

Dim (cm) : 150 x 63 x 179

REF.60098

Dim (cm) : 200 x 63 x 179

REF.60099



BANC DOUBLE COMPLET

Phénolique
Banc de vestiaire double avec assise, repose chaussures, dossier, porte-manteaux et porte sac. Fabriqué avec des panneaux phénoliques, structure en acier inoxydable. Couleurs Variées

Dim (cm) : 100 x 63 x 179

REF.60100

Dim (cm) : 150 x 63 x 179

REF.60101

Dim (cm) : 200 x 63 x 179

REF.60102



BANC SIMPLE PHENOLIQUE

Phénolique
Banc de vestiaires avec assise et repose chaussures. Fabriqué avec des panneaux phénoliques, structure en acier inoxydable. Couleurs Variées

Dim (cm) : 100 x 30 x 47


REF.60103

Dim (cm) : 150 x 30 x 47

REF.60104

Dim (cm) : 200 x 30 x 47

REF.60105



PORTE MANTEAU PHENOLIQUE

Phénolique
Porte-manteaux à accrocher au mur avec le support à sac
Fabriqué avec des panneaux phénoliques, structure en acier inoxydable. Couleurs Variées.

Dim (cm) : 100

REF.60106

Dim (cm) : 150

REF.60107

Dim (cm) : 200

REF.60108

BANC MURAL

Banc mural équipé de bandes en stratifié compact de 12 mm d'épaisseur et 17 cm de large.
Structure en tube d'acier inoxydable électropoli de 50 x 30 mm.
Vendu au ML

Dim (cm) : Au ML

REF.60262



BANC PVC AVEC TRINGLE

Banc en PVC avec tringle
Fabriqué en tube PVC carré. Structure solide.
Résistant à l'humidité, aux acides et aux graisses.
4 fonctions : siège, repose-pieds, penderie et étagère à sacs.

Dim (cm) : 100 x 56 x 185

REF.60170

Dim (cm) : 150 x 56 x 185

REF.60171

Dim (cm) : 200 x 56 x 185

REF.60172



NUMERO VINYLE

Vinyle
Numéro en vinyle pour casiers

REF.60109



BANC DOUBLE PVC AVEC TRINGLE

Banc double en PVC avec tringle
Fabriqué en tube PVC carré. Structure solide.
Résistant à l'humidité, aux acides et aux graisses.
4 fonctions : siège, repose-pieds, penderie et étagère à sacs

Dim (cm) : 100 x 88 x 185

REF.60173

Dim (cm) : 150 x 88 x 185

REF.60174

Dim (cm) : 200 x 88 x 185

REF.60175



PIED CASIER REGLABLE

PVC
Pied en PVC avec vérin réglable pour niveler le casier.

Dim (cm) : de 10 à 15

REF.60111



BANC PVC

Banc composé d'une étagère intermédiaire
Fabriqué en tubes de PVC carré.
Structure solide.

Dim (cm) : 100 x 40 x 50


REF.60057

Dim (cm) : 150 x 40 x 50

REF.60058

Dim (cm) : 200 x 40 x 50

REF.60059



BANC PVC AVEC DOSSIER

Banc avec dossier composé d'une étagère intermédiaire
Fabriqué en tubes de PVC carré.
Structure solide.

Dim (cm) : 100 x 40 x 77

REF.60176

Dim (cm) : 150 x 40 x 77

REF.60177

Dim (cm) : 200 x 40 x 77

REF.60178



CASIER PHENOLIQUE 9 CASES

Phénolique
Casier de rangement pour serviettes ou chaussures.
Couleurs variées
Autres dimensions disponibles sur demande

Dim (cm) : 100 X 100 X 32

REF.60114

SECHE-MAINS EXP' AIR

L'Unité

Sèche-mains électrique adapté aux PMR et à la petite enfance

Temps de séchage : 10 à 15 secondes

Niveau sonore : 75 dB

Eclairage de la zone de séchage

Bac récupérateur d'eau d'une capacité de 600 ml

Puissance nominale : 800 W

Alimentation : 230 V / 50 Hz

Dimensions : 35 X 43 X 24 cm

Modèle : BLANC

REF.60244

Modèle : GRIS

REF.60245

Modèle : NOIR

REF.60246



SECHE-MAINS COPT' AIR

L'Unité

Sèche-mains électrique adapté aux PMR et à la petite enfance

Nouvelles sensations de séchage avec effet cyclonique

Temps de séchage : 10 à 15 secondes

Niveau sonore : 75 dB

Eclairage de la zone de séchage

Puissance nominale : 500 W

Alimentation : 220-240 V / 50 Hz

Dimensions : 23 X 29 X 20 cm

Modèle : BLANC

REF.60247

Modèle : GRIS

REF.60248

Modèle : NOIR

REF.60249

SECHE-CHEVEUX COLLECTIF

L'Unité
 Sèche-cheveux mural
 Hauteur ajustable –Rotation à 180 °
 Longévité (moteur à induction)
 Niveau sonore : 70 dB
 Puissance nominale : 2000 W
 Alimentation : 220 –240 V / 50 Hz
 Résistance en atmosphère chlorée
 Bouton ON/OFF pour faciliter la maintenance
 Dimensions (support) : 13 X 115 X 15 cm
 Dimensions (appareil) : 15 X 35 X 38 cm

Modèle : BLANC

REF.60250

Modèle : ROUGE

REF.60251

Modèle : BLEU

REF.60252

Modèle : NOIR MAT

REF.60253



Photos non contractuelles

DISTRIBUTEUR DE SAVON

L'Unité
 Distributeur de savon gel très robuste
 Compatible savon gel ou gel hydroalcoolique
 toute marque
 Contenance : 700 ml
 Rechargement facile du consommable
 Réservoir amovible pour faciliter le nettoyage
 Débit : 1 ml ou 0.5 ml par pression
 Indicateur de niveau
 Fermeture à clé
 Dimensions : 11 X 20 X 10 cm

Modèle : BLANC

REF.60254

Modèle : GRIS

REF.60255

Modèle : NOIR

REF.60256



DEVIDOIR CENTRAL PAPIER

L'Unité
 Distributeur de papier
 Changement facile des consommables
 Compatible toute marque de consommables
 Capacité pour bobine de 200 formats
 (diamètre 130mm)
 Fermeture à clé
 Dimensions : 27 X 15 X 14 cm

Modèle : BLANC

REF.60260



DISTRIBUTEUR PAPIER

L'Unité
 Distributeur de papier équipé d'un système
 de visualisation du niveau de papier
 4 points de fixation
 Capacité : 400 à 600 essuie-mains
 Dimensions : 26 X 34 X 11 cm

Modèle : BLANC

REF.60257

Modèle : GRIS

REF.60258

Modèle : NOIR

REF.60259



Photos non contractuelles

CARDI'EAU vous propose un ensemble de sèche-mains et sèche-cheveux de fabrication française.
Des produits ingénieux et design, soigneusement développés et testés pour le bien-être et le confort de leurs utilisateurs.



Photos non contractuelles





SECURITE, SURVEILLANCE & INFIRMERIE

- Sécurité & Surveillance
- Infirmierie



MANNEQUIN NORME

Le mannequin FERRON MP est conforme aux directives du ministère de la jeunesse et du sport (France) pour les épreuves scolaires officielles.

Poids : 4 KG - Enfant/Rouge

REF.50010

Poids : 8 KG - Adulte/Gris

REF.50011



MANNEQUIN ENTRAINEMENT

Mannequin en PVC incassable. Idéal pour l'apprentissage du sauvetage en milieu scolaire ou l'entraînement.

Poids : 4 KG - Enfant

REF.50012

Poids : 8 KG - Adulte

REF.50013



BOUEE TORPEDO PVC

PVC

Bouée Torpédo en PVC équipé d'une corde avec sangle

Dim (cm) : 73 x 26

REF.50014



BOUEE PLASTIQUE Blanc/Rouge

PVC - Revêtement nylon

Fabriqué dans un matériau souple mais résistant en raison de son revêtement en nylon blanc. Fourni avec de petites bandes de couleur rouge.

Dim (cm) : Ø 30 (int) - Ø 60 (ext)

REF.50015



BOUEE CIRCULAIRE ET SUPPORT

Polystyrène & Nylon

Bouée ronde en matériau souple et doublée en tissu.

Spéciale pour les piscines

Dim (cm) : Ø 44 (int) - Ø 70 (ext)

REF.50016

Support bouée circulaire

REF.50028



BOUEE DE SAUVETAGE

PVC

Bouée de sauvetage

Conforme à la norme SOLAS 74 et CE 96/98.

REF.50017



BOUEE CEINTURE FLEXIBLE

PVC Souple

Bouée ceinture flexible équipée d'une sangle

Dim (cm) : 106 x 15 x 8

REF.50018



BOUEE RESCUE

La Bouée Tube, RESCUE TUBE de Sauvetage est un matériel spécifique pour le sauvetage d'une personne dans un environnement aquatique. Cette bouée tube a été réalisée avec des matériaux résistants à l'eau chlorée, à l'eau salée et aux environnements chauds et froids..

Dim (cm) : Corde 235 cm

REF.50092



BATON SAUVETEUR TELESCOPIQUE

Aluminium Anodisé
Equippé d'un bâton télescopique (de 300 à 540 cm) en aluminium anodisé

A- Modèle: Avec crochet

REF.50025

B- Modèle: Avec anneau

REF.50026



NEW

TALKIES WALKIES

Pack de 2 talkies sans licence IP67 ultra résistants, submersibles et flottants. IP67 : résiste aux immersions jusqu'à 1m pendant 30min
Flotte au contact de l'eau
Bouton appels d'urgence et déclenchement à la voix
Jusqu'à 10km de portée
16 canaux et 121 codes
Chargeur non-inclus : adaptateur secteur requis



REF.50094

PERCHE ALU DE SECURITE

Aluminium anodisé
Perche de surveillance en aluminium
Indispensable en piscine .
Au mètre linéaire

Dim (cm) : Au mètre linéaire

REF.50027



GILET DE SAUVETAGE

Housse en tissu polyester enduit très haute résistance.
Flottabilité par mousse de polyéthylène.
Fermeture et réglages par 2 sangles avec boucle : ceinture et sangle de poitrine

Taille : 30-40 kg

REF.50056

Taille : 40-60 kg

REF.50057

Taille : 60-80 kg

REF.50058

Taille : sup 80 kg

REF.50059



EMBOUIT PERCHE

PVC
Embout pour perche Ø 30

Dim (cm) : Ø 30 - couvrant—Noir

REF.80027

Dim (cm) : Ø 30 - couvrant—Blanc

REF.80028



PORTE-VOIX

léger en ABS. Son clair, longue portée 500m.
Gâchette et bouton de contrôle du volume idéalement située pour une utilisation simple.
Puissance : 30W.
Alimentation : 6 piles 1,5V R14 (non fournies).

Dim (cm) : Ø20,5 x 34

REF.50029



SUPPORT MURAL PERCHE

PVC
Support pour perche se fixant au mur par une ou deux vis selon les modèles

Dim (cm) : Pour tube Ø 25 mm

REF.60240

Dim (cm) : Pour tube Ø 30 mm

REF.60241

Dim (cm) : Pour tube Ø 35 mm

REF.60242

Dim (cm) : Pour tube Ø 40 mm

REF.60243



SIFFLET

PVC
A- Modèle : Standard
B- Modèle : Classique mini

REF.50030

REF.50031



CHAISE DE SURVEILLANCE INOX

INOX 316 L
Fabriqué en tube INOX 316 électropoli.
Marches et assise en plastique.

A-Dim (cm) : 150 cm (hauteur) -3 Marches	REF.50032
B- Dim (cm) : 200 cm (hauteur) -5 Marches	REF.50033
C-Dim (cm) : 180 cm (hauteur) -4 Marches	REF.50087
D-Dim (cm) : 226 cm (hauteur) -6 Marches	REF.50088
Dim (cm) : 226 cm (hauteur) -6 Marches Avec roulettes	REF.50089



CHAISE DE SURVEILLANCE POLYPROPYLENE

Chaise de surveillance en polypropylène et visserie Inox.
Matière imputrescible. Surface des marches antidérapante
Comprend un porte-gobelet et un support pour parasol

Dim (cm) : 1 Marche	REF.50095
Dim (cm) : 2 Marches	REF.50060
Dim (cm) : 3 Marches	REF.50061
Dim (cm) : 4 Marches	REF.50062



CHAISE DE SURVEILLANCE ALUMINIUM

Chaise de surveillance en aluminium
Marches antidérapantes et assise en PVC moulé

Dim (cm) : 195 cm (hauteur) - 6 Marches	REF.50093
---	------------------



PLATEFORME DE SURVEILLANCE

INOX 316 L
Plateforme de surveillance pour MNS

Dim (cm) : Sur mesure	REF.70017
-----------------------	------------------



BRANCARD PLIABLE

Tube aluminium anodisé et toile enduite
Brancard pliable dans les 2 sens, en longueur et en largeur. Léger et peu encombrant, il est équipé de poignées plastiques.

Dim (cm) :

REF.50035



BRANCARD CHAISE PLIABLE

Structure en alliage d'aluminium
Brancard pliable se transformant en chaise. Ce brancard chaise est pliable pour être rangé sans difficulté dans un poste de secours ou une ambulance. Maxi 60 KG

Dim (cm) : 190 x 58 x 20

REF.50063



TABLE D'EXAMEN 2 PLANS

Acier recouvert de peinture EPOXY
Revêtement polyuréthane
Structure robuste. Idéale pour positionner les patients assis ou en confort grâce à sa partie dossier inclinable. Mousse de haute densité
Dimensions : 186.5 X 62.5 X 74/124 cm
Maxi 150 KG

Modèle : ORANGE

REF.50039

Modèle : CHOCOLAT

REF.50040

Modèle : BLEU

REF.50041

Modèle : NOIR

REF.50042



PLANCHE FLOTTANTE RIGIDE

Planche de portage équipée de sangles de maintien. Homologué CE, 93/42 / CEE.
MAXI 159 KG

Sangles en Polyester


Système de verrouillage avec velcro

A- Dim (cm) : Planche-184 X 45 X 5.5

REF.50036

B- Dim (cm) : Sangles de maintien

REF.50037



COUVERTURE DE SURVIE

Polyester
Couverture de secours d'urgence. Aide à lutter contre l'hypothermie. Approuvé selon le marquage CE.

Dim (cm) : 160 x 210

REF.50038



COLLIERS CERVICAUX REGLABLES

Le lot de 2

Lot de 2

PVC et mousse

Le collier adulte a 4 positions réglables et enfant 3 positions. Approuvé selon le marquage CE.

CE REF.50043



IMMOBILISATEUR DE TETE

Mousse et revêtement en polyéthylène
Immobilisateur de tête composé d'une plaque de matelas, de deux blocs et de deux sangles. Imperméable
Homologué CE, 93/42 / CEE

CE REF.50044



INSUFFLATEUR

PVC et Silicone
Insufflateur et masques en silicone, ce qui les rend réutilisables. Comprend deux masques.
Approuvé selon le marquage CE

Modèle : Adulte

REF.50045

Modèle : Enfant

REF.50046

Modèle : Nourrisson

REF.50064



OXYMETRE DE POULS

Oxymètre de pouls digital de qualité professionnelle efficace et simple à utiliser .

Dim (cm) : 5,8 x 3,6 x 3

REF.50065



CANULES DE GUEDEL

PVC
Boîte de 8 canules non stériles
Pratique et rapide à utiliser .

REF.50048



SONDES D'ASPIRATION

Boîte de 25 pièces
Sondes d'aspiration stériles en PVC
d'une longueur de 20 cm

Dim (cm) : 20 cm

REF.50049



TENSIOMETRE DE POIGNET

Tensiomètre automatique de poignet
Gonflement et dégonflement automatique
CE 01197
Dispositif médical : Classe IIB.

Dim (cm) : 7,2 x 7 x 2,7

REF.50066



THERMOMETRE FRONTAL

Thermomètre frontal infrarouge
Voyants lumineux vous indiquant immédiatement les signes de fièvre

Dim (cm) : 3,5 x 2,8 x 14,5

REF.50067



TROUSSE DE SECOURS

Tousse de secours comprenant :

- 2x Couvertures de survie.
- 2x Pansements compressifs stériles.
- 1x Garrot tissu.
- 1x Masque de bouche à bouche.
- 2x Écharpes triangulaires.
- 2x Packs de froid instantané.
- 2x Lots de 10 pansements
- 2x Pansements bandes à découper 6cm x 1m.
- 6 sachets de 5 Compresses stériles 5 x 5 cm.
- 2x Bandes extensibles 4.5 m x 5 cm.
- 2x Bandes extensibles 4,5 m x 7,5 cm.
- 1x Sparadrap microporeux avec dévidoir 5 m x 2,5 cm.
- 6x Sachets de gel pour brûlure.
- 2x Lots de 3 doses de gel d'arnica.
- 1x Paire de ciseaux 12 cm.
- 1x Spray froid 400ml.
- 1x Pince à écharde.
- 10x Épingles à nourrice.
- 1x Guide des premiers secours – Livret securisme PSC1 interactif.



- 2x Paires de gants vinyle.
- 6x Lingettes désinfectantes à la chlorhexidine.
- 6x Lingettes gel hydroalcoolique.
- 6x Lingettes nettoyantes corporelles.
- 1x Sachet plastique.
- 6x Sucres en morceaux.
- 6x Lingettes spéciales moustique à la citronnelle et calendula.
- 1x Scellé plastique de sécurité.

REF.50068

DEFIBRILLATEUR

Les + de ce défibrillateur :

- Il adapte le volume de joules à la morphologie de la victime.
- Délivre un choc en moins de 10 secondes.
- Détecte les stimulateurs cardiaques.
- Conforme aux dernières recommandations de l'ERC.
- Utilisable par des professionnels comme par le public.
- Transmission de l'onde électrique renforcée grâce à l'onde biphasique tronquée exponentielle. Cette onde a la particularité de changer en fonction de l'impédance du thorax. Donc en fonction de la corpulence, le temps d'administration du choc électrique va varier pour mieux défibriller le cœur.
- Instructions vocales et visuelles grâce à un large écran.

Disponible en version :

- Semi-automatique.
- Entièrement automatique.

Livré avec :

- 1 paire d'électrodes adulte.
- 1 Batterie IntelliSense.
- 1 Logiciel de gestion AED manager.
- 1 carte de démarrage rapide.
- 1 guide d'intervention.
- 1 notice d'utilisation.

Caractéristiques :

- Transmission de données par port USB en utilisant le logiciel AED manager.
- Tests automatiques quotidiens renforcés grâce à la technologie Rescue Randy.
- Poids : 2.5kg.
- Dispositif médical : Classe IIb.
- Résistance : IP55 (poussière et eau), et 1m de chute

Dim (cm) : 30 x 23 x 9

REF.50069



ELECTRODES

Electrodes sans capteur RCP pour défibrillateur PowerHeart G5 CARDIAC SCIENCE

Modèle : ADULTE

REF.50073

Modèle : ENFANT

REF.50086



LUNETTES DE PROTECTION

Ces lunettes légères et confortables peuvent être portées avec vos lunettes de vue .

REF.50070



MASQUE BOUCHE A BOUCHE

Effectuez un bouche à bouche en toute sécurité grâce à sa valve anti-retour, ses élastiques de maintien et le mode d'emploi imprimé sur la feuille

REF.50074



MASQUE A OXYGENE

Masque d'inhalation à usage unique avec tuyau d'oxygène 2m et élastique de maintien. Livré sous sachet individuel soudé.

Modèle : ADULTE

REF.50071

Modèle : ENFANT

REF.50072



ECHARPE D'IMMOBILISATION

Echarpe triangulaire permettant d'immobiliser l'épaule, le bras ou le coude. Résistante et pratique .

Dim (cm) : 90 x 90 x 127

REF.50075



GANTS VINYLES

Gants en vinyle
Lot de 100 gants de qualité professionnelle disponibles en 4 tailles .

Dim (cm) : Taille S

REF.50076

Dim (cm) : Taille M

REF.50077

Dim (cm) : Taille L

REF.50078

Dim (cm) : Taille XL

REF.50079



SURCHAUSSURES JETABLES

Polyéthylène
Lot de 100 surchaussures munies d'un élastique pour un maintien parfait.
Certification : ISO 9001 - ISO 13485

Dim (cm) : Taille unique

REF.50080



SURCHAUSSURE REUTILISABLE

Tissu synthétique
Équipée d'un élastique
Vendu par paire

Dim (cm) : Taille unique

REF.50084



SERUM PHYSIOLOGIQUE

100 Flacons de 5 ml
Utilisable chez l'adulte, l'enfant ou le nourrisson
-Chlorure de sodium stérile GIFRER à 0.9 % avec eau purifiée.

REF.50082



POCHE DE GEL REUTILISABLE

Cette poche de gel est la solution naturelle et efficace pour soulager les douleurs ! Froid ou chaud selon vos besoins, réutilisable à volonté . Simple d'utilisation, elle se chauffe au micro-ondes et pour la refroidir il suffira de la placer dans un congélateur

Dim (cm) : 26 x 12

REF.50083



ASPIRATEUR A MUCOSITES

Aspirateur de mucosités sur batterie NEW ASKIR 230/12v pour les liquides oraux, nasal et trachéaux
Réglages ADULTE et ENFANT grâce à la molette de dépression.

Contenu :

- Aspirateur ASKIR.
- Bocal de recueil 1000ml compatible avec les poches de recueil FLOVAC 1000ml.
- Tuyau d'aspiration 140cm.
- Raccord biconique - Diamètre 8/9/10cm.
- Filtre antibactérien et hydrophobe.
- Adaptateur 12V voiture.
- Chargeur AC/DC.

Données techniques :

- Poids : 4.55 kg.
- Niveau sonore : 63dB.
- Aspiration : 16l/mn.
- Dépression : -0.75bar / -75kPa / -563mmHg.
- Norme IP21 (protection contre les choc, poussières et gouttelettes d'eau).
- Autonomie : 80mn.
- Temps de charge : 4 heures.

Dim (cm) : 35 x 18 x 21

REF.50085



SAC NIMBUS

Nylon
Conçu pour emporter uniquement la bouteille de 2 ou 5 litres, le NIMBUS est un format compact.

Equipement interne :
 . 1 système d'accroche pour bouteille de 5 litres
 . 1 grande poche filet de chaque côté

Sur le rabat du sac :
 . 1 petite poche fermée
 . 5 passants élastiques

Equipement externe :
 . Poignées surmoulées pour un portage à la main verticale et transversal
 . Portage dos ergonomique
 . Sangle d'hélictreuillage
 . Pieds de fond
 . Pourtour et faces renforcés d'une mousse
 . Porte étiquette d'identification au dos

Dim (cm) : 70 X 26 X 22

REF.50052



SAC NIMBUS

Nylon
Sac d'oxygénothérapie pour bouteille de 5 l
Ergonomique et robuste, le STRATUS O2 est conçu pour ne pas encombrer ses mouvements.

Equipement interne:
 . 1 système d'accroche pour bouteille de 5 litres
 . Velcro pour fixer les trousses amovibles

Sur le rabat du sac :
 . 4 poches filet + passants élastiques pour colliers cervicaux
 . 1 poche transparente pour documents

Equipement externe :
 . Trappe d'accès au mano détendeur
 . Système d'accroche type « Molle » côté droit, permettant d'accrocher une trousse amovible d'oxygénothérapie
 . Poche détecteur CO amovible sur bretelle
 . Poignées surmoulées pour un portage à la main, verticale et transversal
 . Portage dos ergonomique avec ceinture ventrale
 . Sangle d'hélictreuillage
 . Pieds de fond
 . Pourtour et faces renforcés d'une mousse
 . Porte étiquette d'identification sur la ceinture

Dim (cm) : 70 X 34 X 21

REF.50053



CHARIOT DE TRANSPORT

Aluminium Anodisé
Système de transport équipé de deux roulettes pour sac médical. Son faible encombrement et son poids plume permettent une déambulation très aisée surtout types de terrain. Son pied avant et ses 2 roulettes grand diamètre assurent une grande stabilité

Dim (cm) : 105 x 64 x 40

REF.50054



CHARIOT DE TRANSPORT

Nylon
Le Fauteuil roulant Zéro Métal est réalisé à 100 % en matière plastique, ce qui lui permet d'être utilisé en milieu spécifique. Sa conception permet de l'utiliser durablement sous la douche, en milieu aquatique y compris piscine et spa. Il a toutes les caractéristiques d'un fauteuil habituel.

Dimensions (cm) assise : 45 x 40 x 52
Pliage sur une largeur de 36 cm

Dim (cm) : 65 x 87x 109

REF.60168



SAC 1er SECOURS

Nylon
Sac médical équipé de plusieurs poches pour le stockage des divers produits. Facilement transportable grâce à ses sangles. Ce sac contient différents compartiments qui se ferment par des fermetures à glissière. Livré sans matériel.

Dim (cm) : 60 X 33 X 23

REF.50055







TRAITEMENT, FILTRATION & HYGIENE

- Nettoyage
- Analyse



NEW

ÉPUISETTE DE FOND A CLIP

Polypropylène
Filet en polyester soudé au corps de l'épuisette. Sa forme élargie permet d'optimiser la superficie de ramassage des saletés.
Fixation à clip

REF.60268



NEW

ÉPUISETTE DE SURFACE A CLIP

Polypropylène
Retient les impuretés contenues sur la surface de l'eau.
Fixation à clip

REF.60269



NEW

ÉPUISETTE DE FOND VIS PAILLON

Polypropylène
Filet en polyester soudé au corps de l'épuisette. Sa forme élargie permet d'optimiser la superficie de ramassage des saletés.

REF.60270



NEW

MANCHE TELESCOPIQUE CLASSIC

Manche télescopique Alu renforcé.
Pour connexion à vis papillon

Dim (m) : De 2.5 à 5 m

REF.60263

Dim (m) : De 3.75 à 7.5 m

REF.60264

Dim (m) : De 5 à 10 m

REF.60265

Dim (m) : De 6.5 à 13 m

REF.60266



NEW

MANCHE TELESCOPIQUE

Manche télescopique Alu renforcé.
Pour connexion à vis papillon et à clip

Dim (m) : De 2.4 à 4.8 m

REF.60267



Photos non contractuelles

NEW

CARNET SANITAIRE

Carnet obligatoire pour toutes les piscines recevant du public. Permet de noter toutes les valeurs retraçant l'historique de l'eau. (Filtration, désinfection, analyse détaillée de l'équilibre de l'eau, nombre de baigneurs, apport d'eau neuve etc...). 365 pages

REF.60271



NEW

PASTILLES D' ANALYSE DPD1 PHOTOMÈTRE

250 pastilles pour l'analyse du chlore libre par Photomètre

REF.60275



NEW

PASTILLES D' ANALYSE DPD3 PHOTOMÈTRE

250 pastilles pour l'analyse du chlore total par Photomètre

REF.60273



NEW

PASTILLES D' ANALYSE PHENOL RED PHOTOMÈTRE

250 pastilles pour l'analyse du pH par Photomètre

REF.60274



NEW

PASTILLES D' ANALYSE STABILISANT PHOTOMÈTRE

250 pastilles pour l'analyse du stabilisant par Photomètre

REF.60276



NEW

PHOTOMETRE MD-200 5 en 1 LOVIBOND

Photomètre modèle MD-200 3 en 1, de la marque Lovibond.. Ce photomètre avancé incorpore plusieurs fonctionnalités innovantes telles que :

- Scroll Memory
- Arrêt automatique
- Horloge et date
- Indicateur de calibration
- Ecran illuminé
- Fonction mémoire
- One Time Zero (OTZ)
- Résistant à l'eau *) analogue IP 68, pendant 1 heure à 0,1 m

REF.60277



NEW

PHOTOMETRE MD-200 3 en 1 LOVIBOND

Photomètre modèle MD-200 3 en 1, de la marque Lovibond.. Ce photomètre avancé incorpore plusieurs fonctionnalités innovantes telles que :

- Scroll Memory
- Arrêt automatique
- Horloge et date
- Indicateur de calibration
- Ecran illuminé
- Fonction mémoire
- One Time Zero (OTZ)
- Résistant à l'eau *) analogue IP 68, pendant 1 heure à 0,1 m



REF.60278

NEW

POOLPROCOSOR RD

Le Pool Procesor RD est un appareil de régulation automatique du pH et du désinfectant simple et robuste.

- Ecran tactile haute résolution de 5", Format 16 :9
- Visualisation claire et détaillée des informations
- Sélection du menu par des icônes
- 4 touches de raccourci
- Fonctions d'aide contextuelle

REF.60285



NEW

POMPE DOSEUSE FLOCKMATIC VARIO

Pompe péristaltique destinée au micro-dosage de produits floculants et/ou d'algicides liquides. Idéale pour les débits de filtration compris entre 20 et 600 m³/h. Comprenant :

- 1 pompe doseuse Flockmatic® Vario
- 5 m de tuyau de refoulement PE 4 x 6 mm
- 1,5 m de tuyau d'aspiration cristal 4 x 6 mm
- 1 crépine d'aspiration, 1 cane d'injection 1/2"
- Alimentation électrique : 220 volts / 50Hz
- 1 membrane pour un dosage de 2,5 ml/h à 600 ml/h



REF.60286

NEW

POMPE DOSEUSE FLOCKMATIC

Pompe péristaltique destinée au micro-dosage de produits floculants et/ou d'algicides liquides. Autoamorçante et silencieuse, pour un dosage continu de produit en toute fiabilité. Idéale pour des débits de filtration de 10 à 60 m³/h. Comprenant :

- 1 pompe doseuse Flockmatic® Vario
- 5 m de tuyau de refoulement PE 4 x 6 mm
- 1,5 m de tuyau d'aspiration cristal 4 x 6 mm
- 1 crépine d'aspiration, 1 cane d'injection 1/2"

REF.60287



NEW

POMPE PERISTALTIQUE

Pompe doseuse destinée à l'injection de chlore liquide, de correcteurs de pH ou d'algicide. A débit réglable, auto-amorçante et silencieuse.

Pour bassins jusqu'à 250 m³

Comprenant :

- 1 pompe doseuse
- 5 m de tuyau de refoulement PE 4 x 6 mm
- 1,5 m de tuyau d'aspiration cristal 4 x 6 mm
- 1 crépine d'aspiration, 1 cane d'injection 1/2"

REF.60288



NOUVEAUTE

Vous avez des besoins spécifiques en chimie, analyse ou traitement de la marque BAYROL ?

N'hésitez pas à nous consulter, nous pouvons répondre sur l'ensemble de la gamme des produits BAYROL .

NEW

CUVE DE DOSAGE ET BAC DE RETENTION

Cuves de dosage et bacs de rétention de 125 L et 250 L pour pose hors-sol.

Dim (cm) : Ensemble 125 L - 60 x H 96

REF.60291

Dim (cm) : Ensemble 250 L - 80 x H 106.5

REF.60292



NEW

DISTRICHLORE

Doseur de chlore à visser. Système simple et économique pour la surchloration de l'eau des pédiluves. S'utilise avec des galets de chlore à dissolution lente.

Dim (cm) : Ø11.5 x 10

REF.60290



THERMOMETRE FLOTTANT

Thermomètre flottant indiquant des températures de -15° à +50° C
Equipé d'une cordelette

Dim (cm) : Ø 2.4 X 16

REF.60017



THERMOMETRE MOUSSE

Thermomètre flottant avec flotteur indiquant des températures de 0° à +45° C
Equipé d'une corde avec mousqueton

Dim (cm) : Ø 12 X 39

REF.60018



Photos non contractuelles





MOBILIER & DECORATION

- Mobilier
- Poissons à suspendre
- Plantes artificielles



BAIN DE SOLEIL

Polypropylène
Bain de soleil empilable
Hauteur du dossier réglable

Dim (cm) : 71 x 192 x 100 - BLANC

Dim (cm) : 71 x 192 x 100 - ANTHRACITE

REF.60188

REF.60189



ENSEMBLE SALON DE JARDIN

Polypropylène
Ensemble de 5 pièces
VERT OLIVE

Dim (cm) Chaise : 61.5 x 63 x 70

Dim (cm) Table: 45 x 45 x 36.5

Dim (cm) Banquette: 121.5 x 61.5 x 70

REF.60294



FAUTEUIL MONOBLOC

Polypropylène
Fauteuil monobloc empilable

Dim (cm) : 81 x 81 x 71 - BLANC

Dim (cm) : 81 x 81 x 71 - GRIS

Dim (cm) : 81 x 81 x 71 - VERT OLIVE

REF.60295

REF.60296

REF.60297



FAUTEUIL MONOBLOC

Polypropylène
Fauteuil monobloc empilable

Dim (cm) : 75 x 86 x 86 - BLANC

Dim (cm) : 75 x 86 x 86 - ANTHRACITE

REF.60194

REF.60195



CHAISE PVC

Polypropylène
Chaise empilable

Dim (cm) : 40 x 43 x 84 - SABLE

REF.60298



FAUTEUIL PVC

Fauteuil empilable en résine monobloc

Dim (cm) : 56 x 56 x 89 - BLANC

Dim (cm) : 56 x 56 x 89 - ANTHRACITE

REF.60299

REF.60300



CHAISE ZIP PVC

Polypropylène

Dim (cm) : 46 x 54 x 82- BLANC

Dim (cm) : 46 x 54 x 82- ANTHRACITE

REF.60301

REF.60302



NEW

TABLE RESINE FARETTO

Dim (cm) : 101 x 68 x 72 - BLANC

REF.60303

Dim (cm) : 101 x 68 x 72 - ANTHRACITE

REF.60304



NEW

TABLE RESINE FARO

Dim (cm) : 137 x 85 x 72 - BLANC

REF.60305

Dim (cm) : 137 x 85 x 72 - ANTHRACITE

REF.60306



NEW

TABLE RESINE TONDO

Dim (cm) : Ø90 x 72 - BLANC

REF.60307

Dim (cm) : Ø90 x 72 - ANTHRACITE

REF.60308



PARASOL INCLINABLE

Acier traité époxy et toile en polyester
Ø du mât 38 mm
Forme ronde

Dim (cm) : Ø270 x 220 - GRIS

REF.60200

Dim (cm) : Ø270 x 220 - BLEU CANARD

REF.60201





POISSON A SUSPENDRE

Mousse Polyéthylène réticulé
Décoration mousse à suspendre au dessus des espaces
pataugeoires. Ces suspensions optimisent la qualité acoustique
(isolation phonique)

A- Dim (cm) : 200 x 100 x 5 - **Dolphy**

A-Dim (cm) : 100 x 50 x 5 - **Dolphy**

B- Dim (cm) : 100 x 100 x 5 - **Tropic'eau**

B Dim (cm) : 50 x 50 x 5 - **Tropic'eau**

C- Dim (cm) : 150 x 100 x 5 - **Chouffy**

C- Dim (cm) : 65 x 44 x 5 - **Chouffy**

D- Dim (cm) : 100 x 100 x 5 - **Puncky**

D- Dim (cm) : 50 x 50 x 5 - **Puncky**






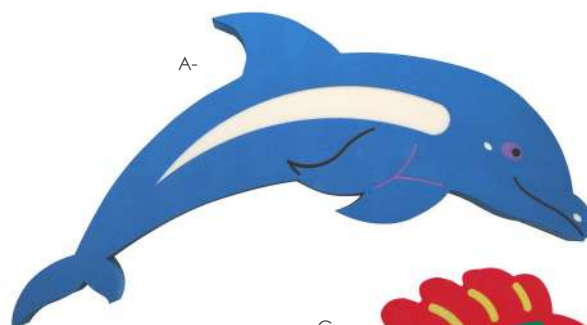
E- Dim (cm) : 200 x 100 x 5 - **Ricky**

E- Dim (cm) : 100 x 50 x 5 - **Ricky**

F- Dim (cm) : 100 x 140 x 5 - **Louna**

F- Dim (cm) : 50 x 66 x 5 - **Louna**

REF.60210
REF.60211
REF.60212
REF.60213
REF.60214
REF.60215
REF.60216
REF.60217
REF.60218
REF.602219
REF.602220
REF.60221



LES INDISPENSABLES POUR COLORER VOS ESPACES LUDIQUES !

MAXI FORMAT
Jusqu'à 2 M de long



PLANTES ARTIFICIELLES

Matière des feuilles : Polyéthylène
 Matière de la tige : Polyéthylène, acier
 Matière du tronc : Acier, Polychlorure de vinyle

Dim (cm) : Hauteur 80 - Modèle A	REF.60202
Dim (cm) : Hauteur 93 - Modèle B	REF.60203
Dim (cm) : Hauteur 110 - Modèle C	REF.60204
Dim (cm) : Hauteur 110 - Modèle D	REF.60205
Dim (cm) : Hauteur 170 - Modèle E	REF.60206
Dim (cm) : Hauteur 170 - Modèle F	REF.60207
Dim (cm) : Hauteur 180 - Modèle G	REF.60208
Dim (cm) : Hauteur 360 - Modèle H	REF.60209



A-



B-



C-



D-



E-



F-



G-



H-

MAXI FORMAT
 3.60 M de haut





PARTENARIAT

- Société OC'LR



CARDIEAU


 créateur d'énergie

DEVIENT LE PARTENAIRE PRIVILEGIE DE
RESEAU OC'LR





Un projet porté par Camille Lacourt

Quintuple champion du monde et quintuple champion d'Europe, le nageur Camille Lacourt est fier de mettre son image au profit de ce projet qui vise à rendre plus accessible la création de nouvelles piscines publiques.



NOUS VOUS PROPOSONS DU CLÉ EN MAIN POUR VOS AIRES DE JEUX AQUATIQUES ET PATAUGEOIRES





FORTS DU PLUS GRAND RESEAU DE POSEURS,
NOUS NOUS OCCUPONS DE TOUT !



DEMANDEZ
PROMO
CODE 



L'ES DU BIEN-ÊTRE

Organisatrice d'évènement en piscine publique

Après-midi O'Childs

O'ciné O'sound

O'Party

Structure gonflable

Melle GAUDET Ludivine
06 86 22 80 17
l.r.bienetre01@gmail.com

Depuis 2002, ils nous font confiance et nous mettons l'ensemble de nos compétences et notre savoir-faire au service de nos clients. Chez Cardieau, notre engagement envers la qualité, la durabilité et l'innovation est au cœur de notre mission. Nos produits sont rigoureusement testés pour garantir leur performance et leur sécurité, et nous travaillons constamment à l'amélioration de notre gamme pour répondre aux évolutions de l'industrie. En retour de cette confiance, nous déployons une multitude de solutions novatrices et personnalisées en matière d'équipements pour vos activités aquatiques.

Voici un petit focus sur une partie de ces clients qui nous ont choisi pour aménager leurs bassins, développer leurs équipements...

Ils nous font confiance...





A series of horizontal dotted lines for taking notes.





Clause générale

Seules nos conditions générales de vente sont valables. Aucune autre condition particulière ne sera prise en compte, sauf accord préalable avec la Direction. Les photos sont non contractuelles, les produits peuvent être modifiés ou supprimés à tout moment si rupture de stocks de la part de certains de nos distributeurs / fournisseurs.

Commande

Chaque commande devra être effectuée ou confirmée par écrit (mail ou courrier). Celle-ci ne sera validée qu'après acceptation de la Société CARDI'EAU®. Sauf mention explicite, indiquée sur le devis ou bon de commande, le matériel reste la propriété de la société CARDI'EAU® jusqu'à complet paiement des sommes prévues dans le devis ou bon de commande conformément aux termes de la loi n° 80335 du 12 mai 1980. Pour toute commande passée hors France Métropolitaine, l'expédition s'effectuera après réception du règlement complet. La Société CARDI'EAU® se réserve le droit de modifier ou de supprimer à tout moment une référence du catalogue.

Prix

Nos prix sont établis en € H.T., emballage inclus, départ de nos ateliers. **Ils peuvent être modifiés à tout moment selon la conjoncture économique et en fonction du coût des différentes matières premières.**

Livraison

Les délais de livraison indiqués sur les devis ou bons de commandes sont donnés à titre indicatif et peuvent être modifiés à tout moment. En cas de retard de livraison, le client ne peut en aucun cas s'autoriser à refuser la commande ou bien refuser le paiement de la facture. Nous rappelons l'importance de contrôler le nombre et le contenu des colis à la livraison en présence du chauffeur et d'émettre ses réserves d'usage si besoin. Le destinataire est prié de vérifier le nombre et l'état des colis avant de prendre livraison et de faire les réserves d'usage auprès du transporteur par lettre recommandée avec accusé de réception sous 24 heures.

Retour de marchandises

Hormis un dysfonctionnement de quelque nature qu'il soit, validé préalablement par nos services, aucune marchandise ne sera reprise ou échangée passé un délai de huit jours. Tout retour éventuel doit faire l'objet d'un accord entre vendeur et client et les frais inhérents sont à la charge de l'acquéreur. Tout litige relatif à la présente vente, même en cas de recours en garantie ou de pluralité de défenseurs, serait, à défaut d'accord amiable, de la compétence exclusive du tribunal de commerce dans le ressort duquel se trouve le domicile du siège du vendeur.

Conditions de paiement et pénalités de retard

Sauf accord préalable, les conditions de paiement sont au comptant, sans escompte par chèque, virement bancaire ou mandat administratif. Pénalités pour paiement tardif : 3 x le taux de l'intérêt légal en vigueur par mois de retard et 40.00 € H.T. pour frais de recouvrement (décret N° 2012-1115 du 02/10/2012). Pour tout mois commencé, les intérêts sont dus en totalité. En cas de retard de paiement, le vendeur pourra suspendre toutes les commandes sans préjudice de toute autre voie d'action.

Entretien du matériel

L'ensemble de nos matériels doit être régulièrement rincé à l'eau claire (1 fois par jour) dès la sortie des bassins et un contrôle est nécessaire au niveau des élastiques, sangles... et une vérification au niveau de la visserie.

Changer tout agrès présentant des débuts de coupure ou de porosité.



Matériel clipsable

L'installation (perçage et emboitable) des barres pour appareils clipsables est effectuée par le ou les technicien(s) de votre établissement selon nos recommandations. (Chevilles inox et vis fournies) et reste à l'entière responsabilité de l'acquéreur.

Sécurité

Nous déclinons toute responsabilité pour les accidents pouvant survenir dans l'utilisation de notre matériel. Ce dernier doit être utilisé en présence d'un éducateur sportif diplômé et spécialisé dans les activités aquatiques et de remise en forme.

Nos différents matériels et accessoires sont obligatoirement utilisés sous la surveillance d'une personne qualifiée ou parent pour les activités spécifiques enfants. La totalité de nos équipements ne préserve pas de la noyade. Avant utilisation de nos différents matériels (appareils ou accessoires de remise en forme aquatique) l'utilisateur doit s'assurer auprès de son médecin qu'il ne présente pas de contre-indication à la pratique des activités de natation, d'aquagym avec appareils d'aqua fitness ou avec accessoires. Si le matériel reste immergé plusieurs heures ou jours en dehors d'une animation quelconque, même chez un particulier, penser à le matérialiser en surface par une planche en mousse ou autre objet afin de s'assurer que celui-ci soit suffisamment repérable en dehors de l'eau pour ne pas se blesser en voulant sauter dans la piscine.

Garantie

Matériel garanti 2 ans sur la structure tubulaire en INOX (soudure) et pièces de réassort (selle, cale-pieds...), selon un usage conforme à la notice d'utilisation jointe avec le matériel. Nos accessoires et mousses sont garantis 1 an. Exceptionnellement, en cas de remplacement pour mauvais fonctionnement d'une pièce sous garantie, la pièce défectueuse doit nous être retournée avant l'expédition de la nouvelle.

Contestation

Dans le cas où un litige ou une contestation ne pourrait être réglé à l'amiable, seul le Tribunal de commerce d'Angers sera compétent pour intervenir.

Responsabilité

Les produits proposés sont conformes à la législation française en vigueur et aux normes applicables sur le territoire français. La Société CARDI'EAU® ne peut être tenue pour responsable en cas de dommages résultant d'une mauvaise utilisation de la marchandise vendue, en cas d'utilisation contraire à l'usage auquel est destinée la marchandise, en cas de non-respect des modes d'emploi remis avec les marchandises, en cas de défaut d'entretien. La Société CARDI'EAU® ne saurait être tenue pour responsable de l'inexécution des présentes due à un cas de force majeure (notamment, perturbation ou grève totale ou partielle, notamment des services postaux et moyens de transport ou de communications).



COMMENT NOUS CONTACTER ?



02 49 87 94 70



contact@cardieau.com



802 ZI La Paganne 49110 MONTREVAULT SUR EVRE

CARDIEAU



Créateur d'énergie

802 ZI La Paganne - 49110 MONTREVAULT SUR EVRE
Capital 7 500 €

 02 49 87 94 70

 contact@cardieau.com

 www.cardieau.com



Suivez nos actualités sur
Instagram & Facebook

